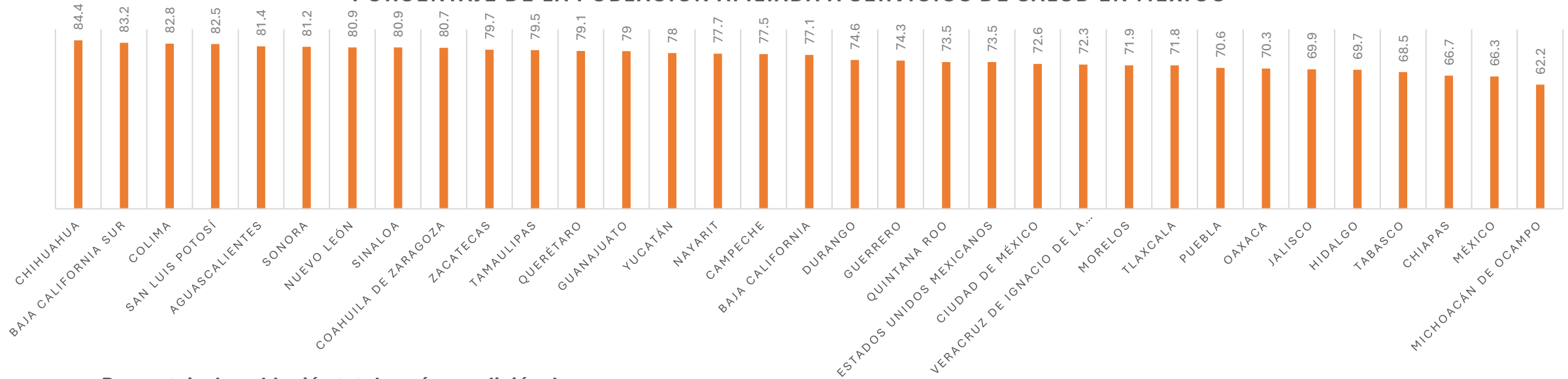




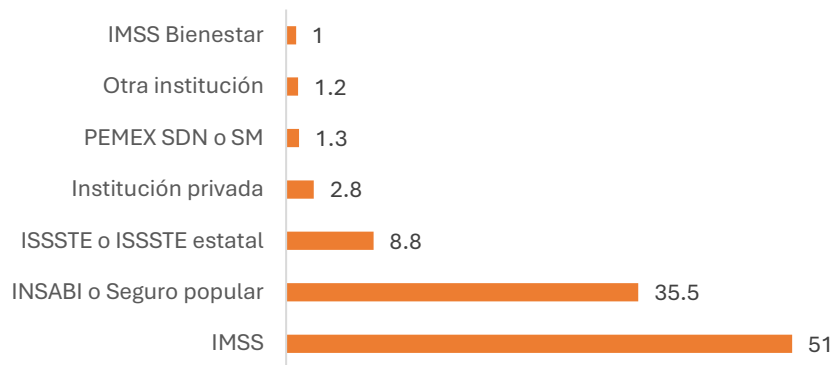
SALUD 2025

Derechohabiencia

PORCENTAJE DE LA POBLACIÓN AFILIADA A SERVICIOS DE SALUD EN MÉXICO



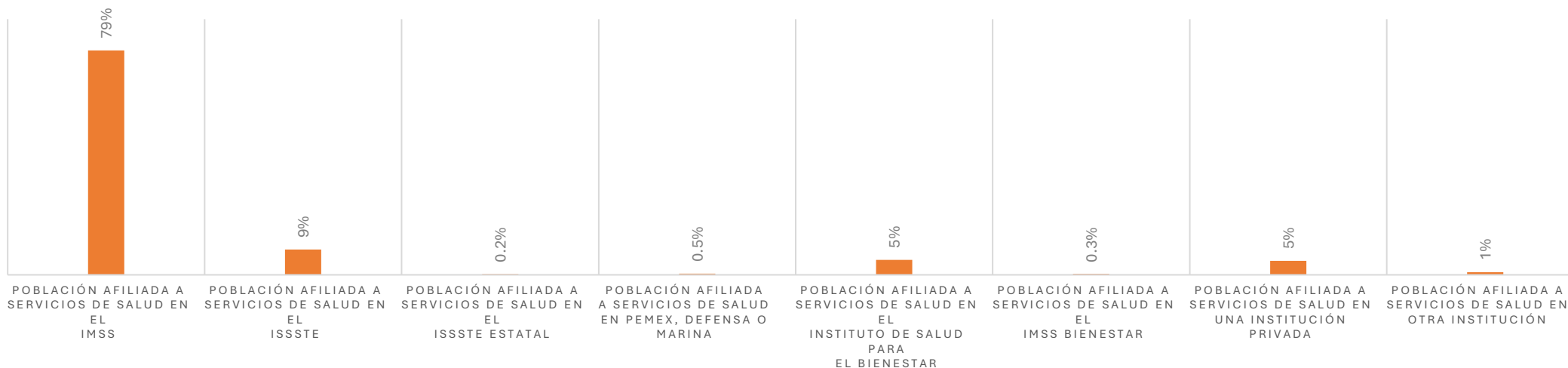
Porcentaje de población total según condición de derechohabiencia en México



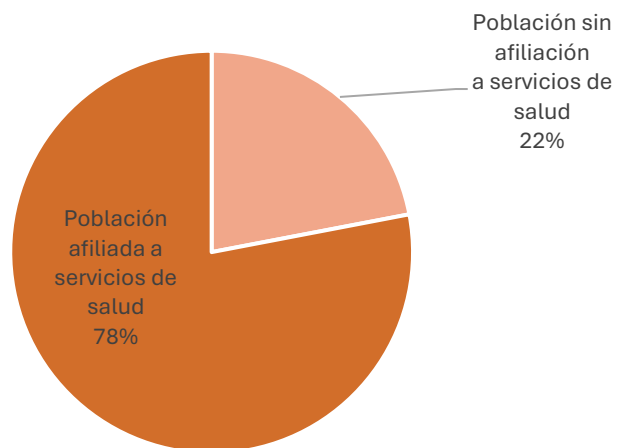
- En el estado de Coahuila, el 80.7% de la población se encuentra afiliada a un servicio de salud.
- En México, el 51% de la población se encuentra afiliada al IMSS, el 35.5% al seguro popular, y el 8.8% al ISSSTE.

Derechohabiencia

PORCENTAJE DE POBLACIÓN TOTAL SEGÚN CONDICIÓN DE DERECHOHABIENCIA EN TORREÓN



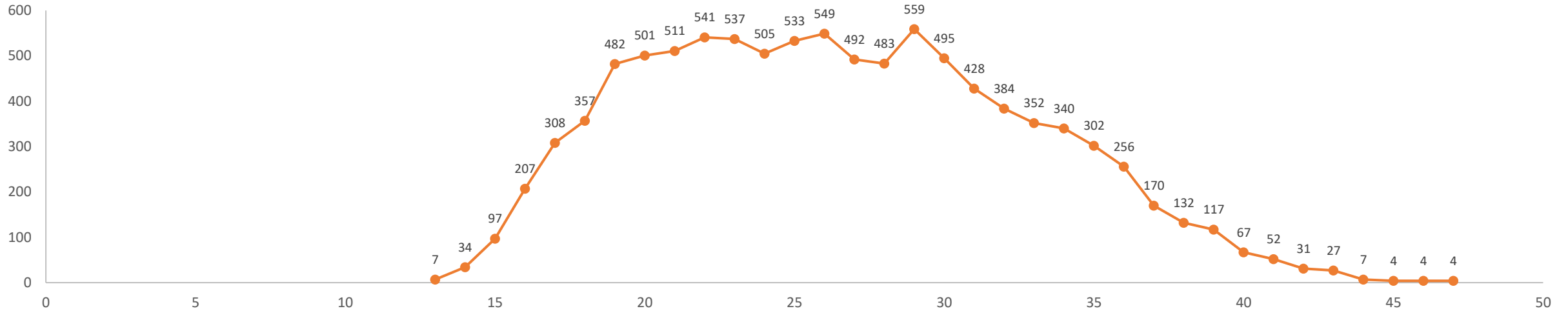
Porcentaje de la población afiliada a servicios de salud en Torreón



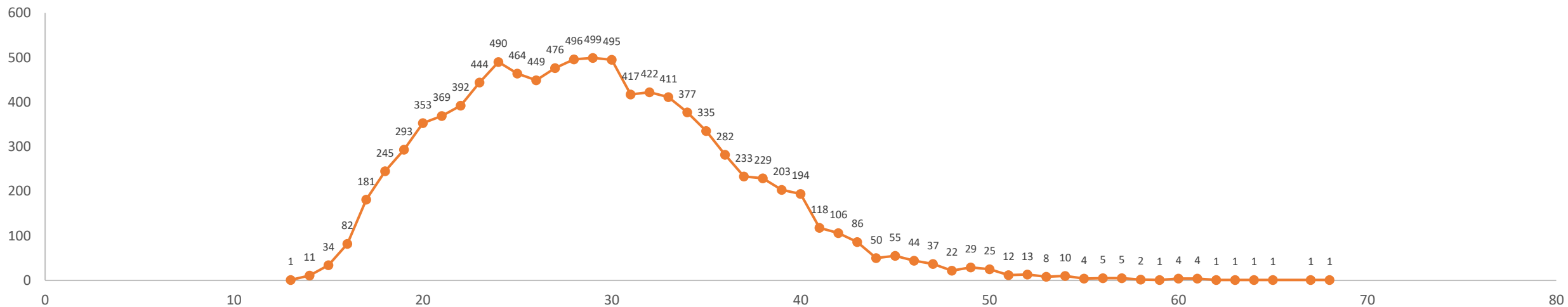
- El total de población afiliada a servicios médicos en Torreón es de 560,855 lo que representa al 78% de la población total.
- El mayor número de afiliados se encuentra en dentro de Instituto Mexicano del Seguro Social (IMSS) con 79% y el Instituto de Seguridad y Servicios Sociales de los Trabajadores del Estado (ISSSTE) con 9%.

Nacimientos

Numero de nacimientos por edad de madres en Torreón durante 2024



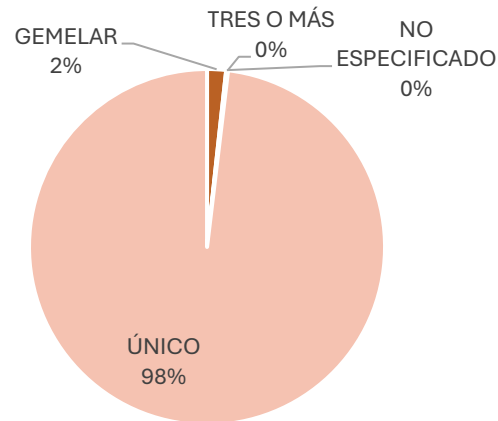
Numero de nacimientos por edad de padres en Torreón durante 2024



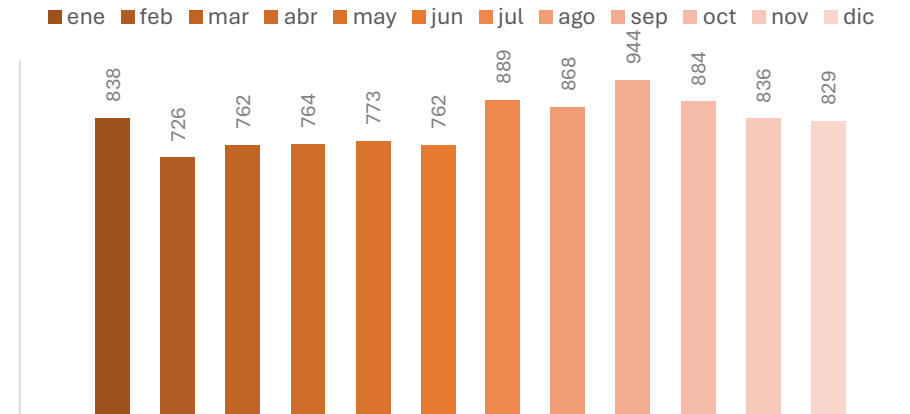
Fuente: Dirección General de Información en Salud, 2023.

Nacimientos

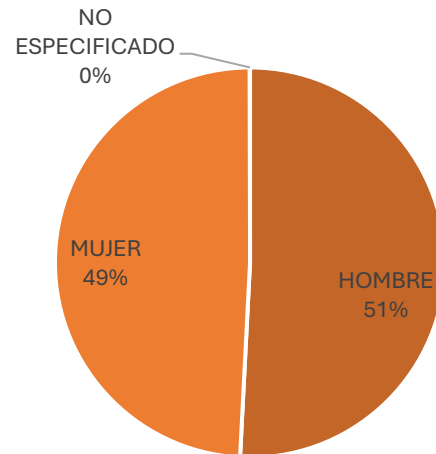
Tipo de producto en los embarazos en Torreón en 2024



NUMERO DE NACIMIENTOS POR MES EN TORREÓN DURANTE 2024



Sexo de nacimientos en Torreón durante 2024

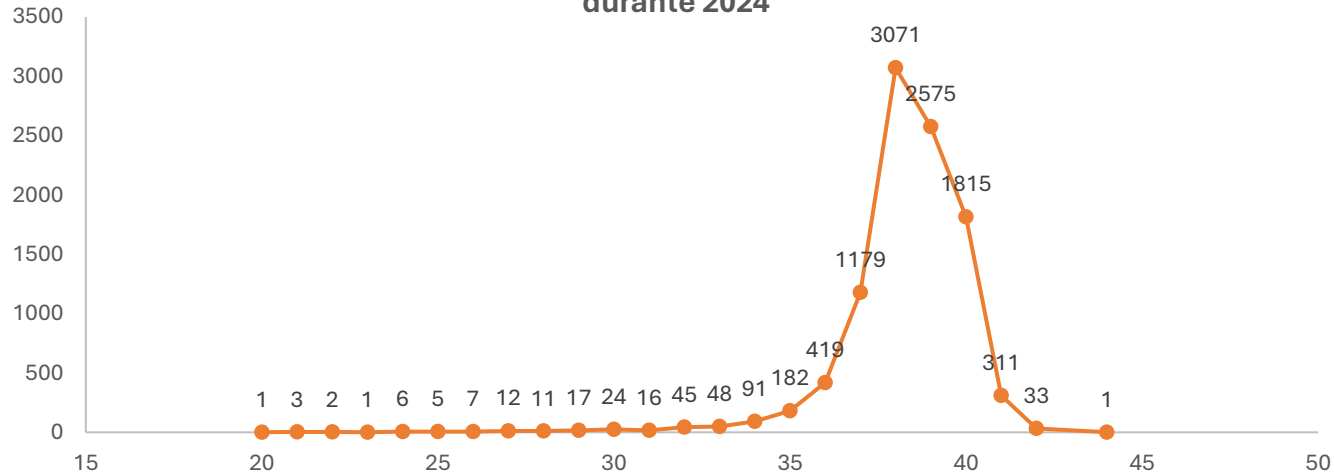


- El grupo con mayor numero de pacientes embarazadas es de 21-25 años. Mientras que el grupo con mayor numero de padres se concentra en 25 a 30.
- La mayoría de los nacimientos es único (un solo nacimiento por parto) con 98%, mientras solo el 2% es gemelar.
- Durante el 2024, del total de los nacimientos, el 51% fue de sexo masculino y el 49% de sexo femenino.
- El mes con mas nacimientos del año fue septiembre, seguido por julio y octubre.

Fuente: Dirección General de Información en Salud, 2023.

Nacimientos

Semanas de gestación promedio en personas embarazadas en Torreón durante 2024



Instituciones en donde se llevaron a cabo los trabajos de parte en Torreón durante el 2024

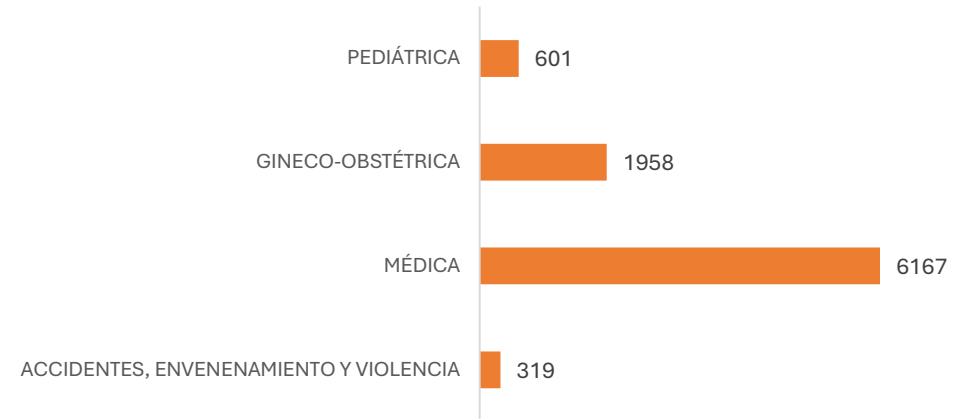


- El periodo de gestación de los embarazos en Torreón es de 38 semanas.
- Así mismo, la mayoría de los nacimientos se dieron en el Instituto Mexicano del Seguro Social, seguido de servicios médicos privados.

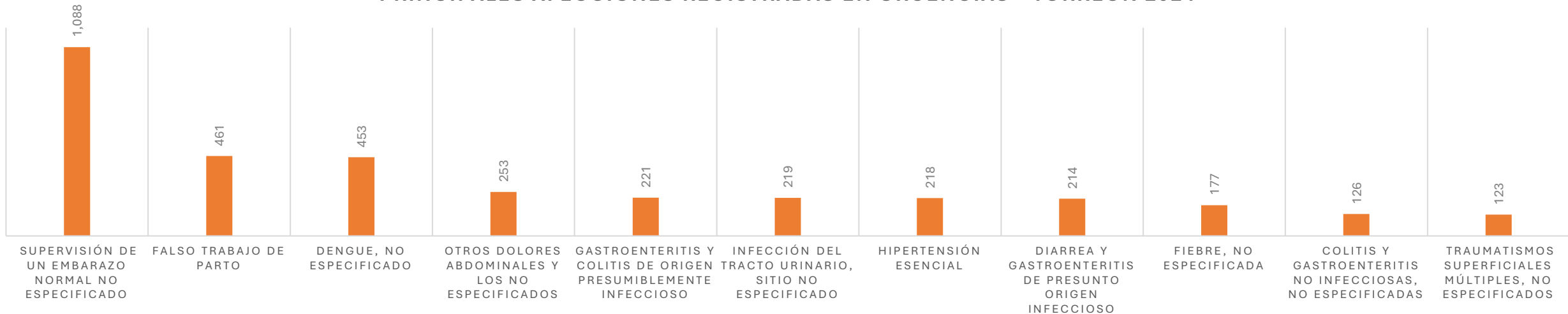
Urgencias

- La mayoría de las urgencias registradas (9,045), estuvieron registradas como medicas, seguidas por las gineco-obstétricas.
- La supervisión de embarazo normal no especificado es la afección mas común registrada en urgencias, seguida por falso trabajo de parto y dengue.

TIPO DE URGENCIAS REGISTRADAS EN TORREON - 2024



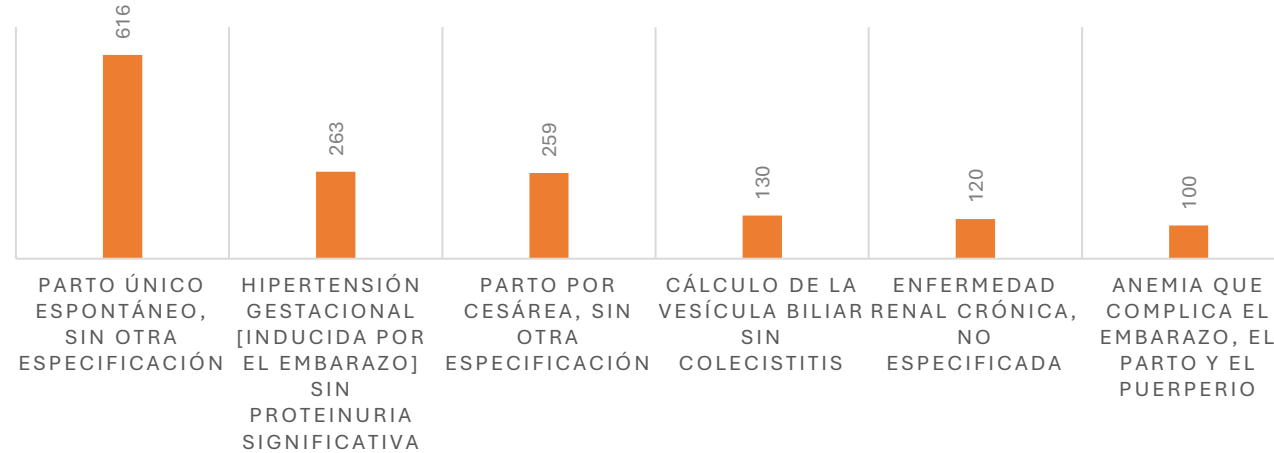
PRINCIPALES AFECCIONES REGISTRADAS EN URGENCIAS - TORREÓN 2024



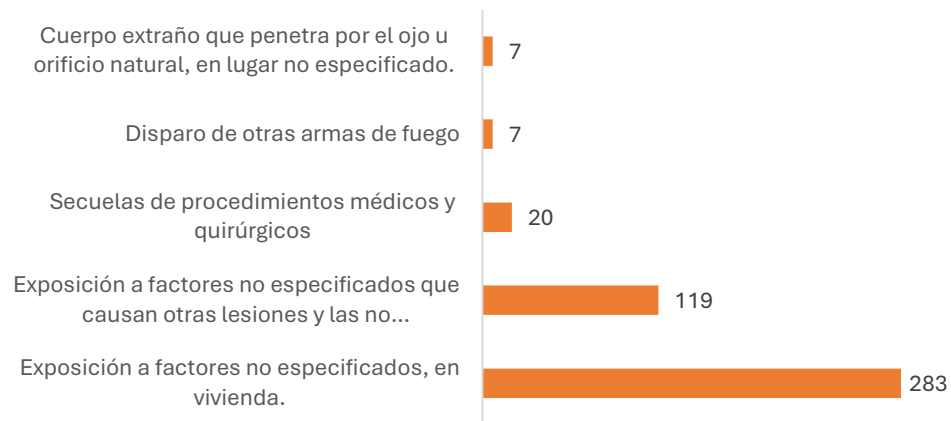
Fuente: Dirección General de Información en Salud, 2023.

Egresos

PRINCIPALES CAUSAS DE HOSPITALIZACION EN TORREON DURANTE EL 2024



Principales causas externas de hospitalización en Torreón durante el 2024

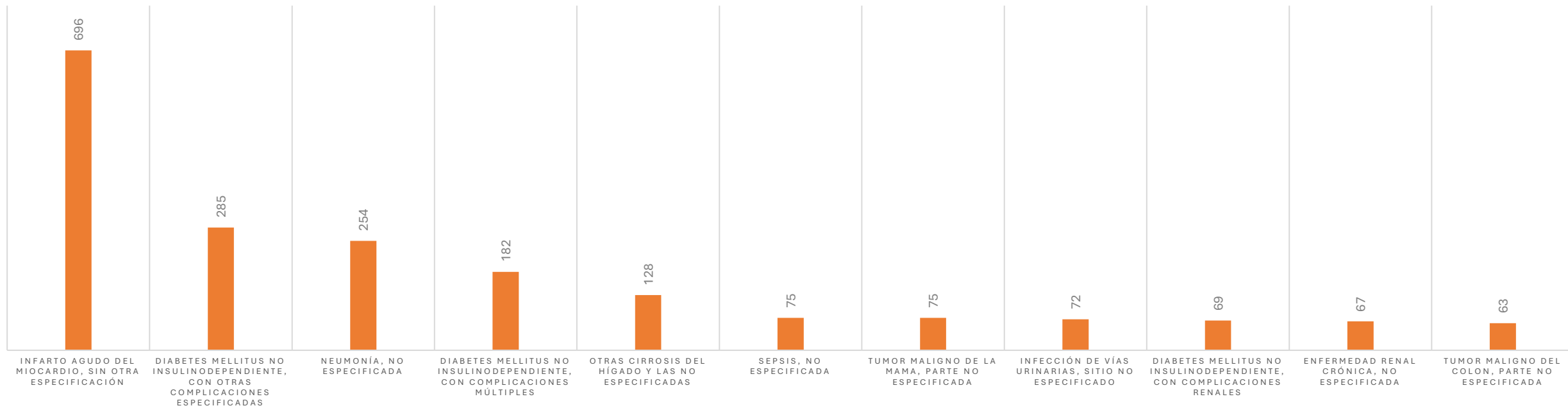


- Las principales causas de hospitalización en Torreón fueron el parto espontaneo. Así mismo, de las causas no relacionadas con lo gineco-obstétrico se encuentra el calculo de vesícula biliar y las enfermedades renales.
- Así mismo, la principal causa externa de hospitalización es la exposición a factores no especificados en la vivienda.

Fuente: Dirección General de Información en Salud, 2023.

Defunciones

PRINCIPALES CAUSAS DE DEFUNCION EN TORREÓN 2024



Las principales causas de defunción Torreón es infarto agudo al miocardio, diabetes y neumonía. Así mismo, el Covid-19 desaparece de la lista de principales causas de defunción.

Fuente: Dirección General de Información en Salud, 2022.

Defunciones

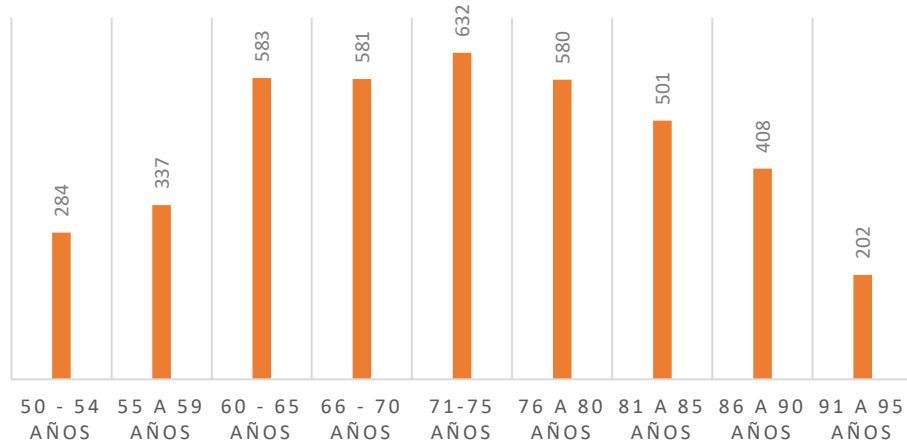
Causas de defunciones en Torreón en 2024



Las principales causas de fallecimiento en Torreón están vinculadas a enfermedades del sistema circulatorio, seguidas por las enfermedades endocrinas, nutricionales y metabólicas, y en tercer lugar por tumores.

Fuente: Dirección General de Información en Salud, 2023.

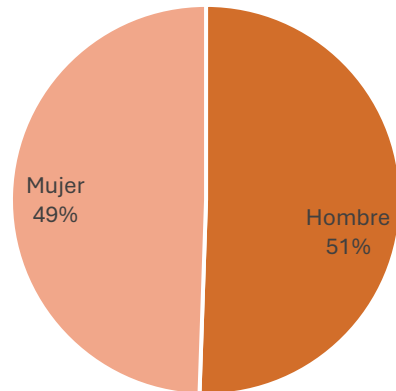
GRUPOS DE EDAD CON MAYOR NUMERO DE DEFUNCIONES EN TORREÓN



Defunciones

- La edad en donde se reportan el mayor numero de defunciones es el grupo de 71 a 75 años, así mismo la esperanza de vida en Coahuila de 75.7 años.
- Del porcentaje de personas fallecidas, el 51% son hombres.

Porcentaje de defuncion por sexo en Torreón



Fuente: Dirección General de Información en Salud, 2023.

Recursos de salud

Actividad	Torreón
Hospitales	39
Hospitales generales del sector privado	15
Hospitales generales del sector público	18
Hospitales de otras especialidades médicas	6
Residencias de asistencia social y para el cuidado de la salud	56
Residencias con cuidados de enfermeras para enfermos convalecientes, en rehabilitación, incurables y terminales	7
Residencias para el cuidado de personas con problemas de retardo mental, trastorno mental y adicciones	29
Residencias para el cuidado de personas con problemas de retardo mental	4
Residencias para el cuidado de personas con problemas de trastorno mental y adicción	25
Asilos y otras residencias para el cuidado de ancianos	8
Orfanatos y otras residencias de asistencia social	12
Consultorios médicos	770
Consultorios dentales	412
Otros consultorios para el cuidado de la salud	291
Consultorios de quiropráctica	24
Consultorios de optometría	37
Consultorios de psicología	76
Consultorios de audiología y de terapia ocupacional, física y del lenguaje	73
Otros consultorios para el cuidado de la salud	81
Servicios de ambulancias, de bancos de órganos y otros servicios auxiliares al tratamiento médico	5
Servicios de ambulancias	4
Servicios de bancos de órganos, bancos de sangre y otros servicios auxiliares al tratamiento médico	1
Laboratorios médicos y de diagnóstico	117
Servicios de enfermería a domicilio	1