

MONITOR DE SEGURIDAD ABRIL 2024

El Secretariado Ejecutivo del Sistema Nacional de Seguridad Pública (SESNSP) publica mensualmente la incidencia delictiva, que se refiere a los presuntos delitos registrados en las averiguaciones previas o carpetas de investigación iniciadas, y que son reportados por las Procuradurías Generales de Justicia y Fiscalías Generales de las entidades federativas para los delitos del fuero común, así como por la Fiscalía General de la República, en el caso de los delitos del fuero federal.

Los delitos federales se definen en el Código Penal Federal; más, éste se complementa con los Códigos Penales estatales. Las definiciones de los delitos presentadas fueron tomadas de los códigos mencionados dando prioridad al Código Penal del Estado de Coahuila de Zaragoza.

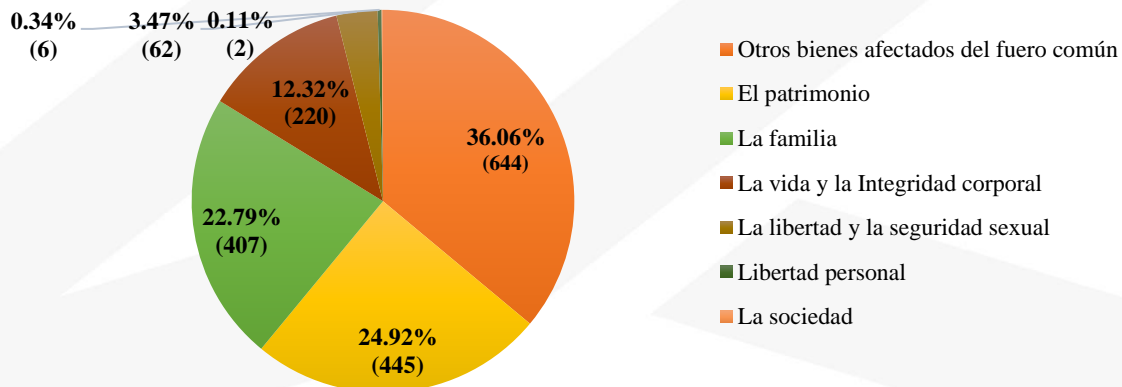
Por último, el término ZML o Zona Metropolitana de La Laguna para el presente informe, conforma los municipios de Torreón, Matamoros, Francisco I. Madero para Coahuila y Gómez Palacio y Lerdo para el estado de Durango.

Delitos del fuero común

En 2023 se registraron 23,958 delitos del fuero común en la ZML, siendo en su mayoría incidentes de violencia familiar, amenazas y narcomenudeo, que representaron el 50.39% del total de delitos ocurridos. Específicamente en el mes de marzo de 2024 se presentaron 1,786 delitos en la ZML, en contraste al mes pasado los delitos ocurridos disminuyeron 20.41% y de forma anual disminuyeron 33.23%. Del total de incidencias registradas, el 78.61% se concentraron en los municipios de Coahuila, esto es igual a 1,404 carpetas de investigación, y los 382 restantes en los municipios de la ZML de Durango.

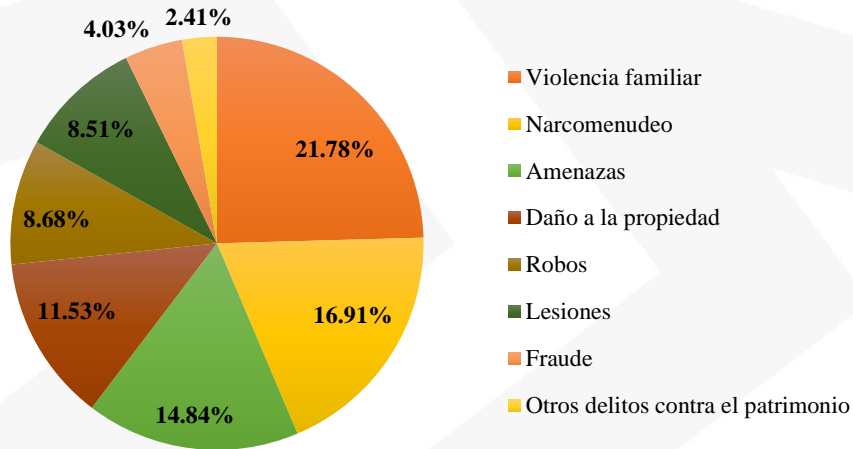
Durante el último mes registrado, los delitos se concentraron mayormente en violencia familiar, amenazas, narcomenudeo, y lesiones. A continuación, se muestra un resumen de la cantidad de carpetas de investigación abiertas para los bienes afectados y sus principales tipos de delitos ocurridos en la ZML.

Carpetas de investigación por bienes afectados del fuero común



Fuente: Cifras de Incidencia Delictiva Municipal 2015 – marzo 2024, SESNSP

Principales delitos del fuero común



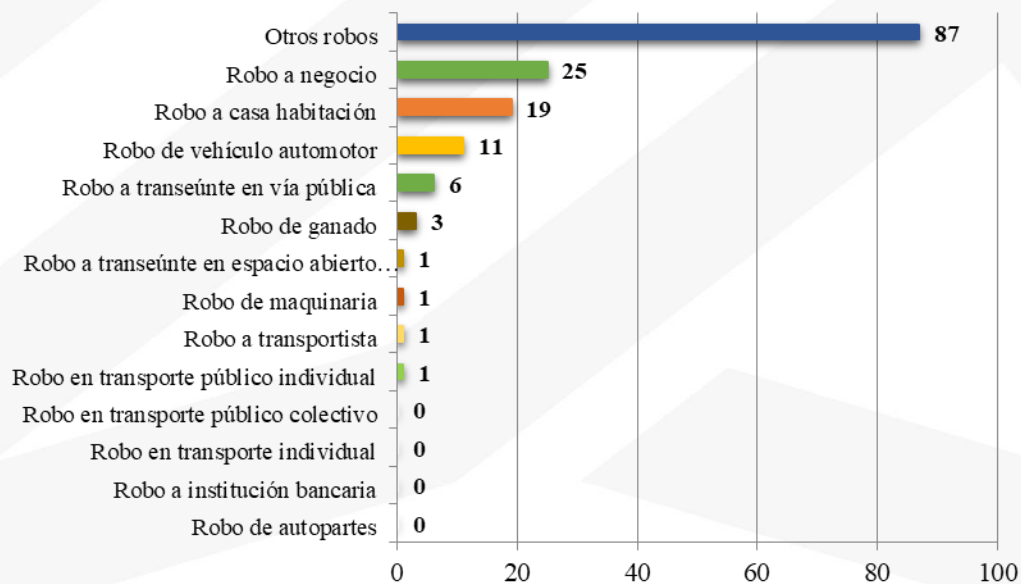
Fuente: Cifras de Incidencia Delictiva Municipal 2015 – marzo 2024, SESNSP

Los delitos principales representan el 88.69% del total de incidentes delictivos ocurridos durante el mes de marzo del presente año, esto es igual a 1,584 delitos.

Robo

El delito de robo fue el quinto con mayor ocurrencia en marzo de 2024 con 155 casos en la ZML y el sexto en Torreón durante el mismo periodo. Respecto al pasado febrero, este delito disminuyó 32.61%. De los casos ocurridos en el mes 86 se registraron en Torreón, 26 en Gómez, 26 en Matamoros, 5 en Lerdo y 12 en Francisco I. Madero.

Composición del delito de robo por subtipo



Fuente: Cifras de Incidencia Delictiva Municipal, 2015 – marzo 2024, SESNSP

Según su subtipo, la clasificación otros robos (que se refiere a cualquier otro tipo de robo que no se encuentre enlistado en el resto de las categorías) y robo a negocio, fueron los subtipos de mayor incidencia en la ZML con 87 y 25 casos respectivamente; robo a casa habitación registró 25 incidencias y robo de vehículo automotor con 11 carpetas de investigación. El resto de subtipos sumaron 13 casos.

Entre los principales delitos sexuales registrados se encuentra el delito de **abuso sexual**; definido así, como el asediar reiteradamente con fines lascivos a una persona de cualquier sexo, valiéndose de la posición jerárquica derivada de las relaciones laborales, docentes, domésticas o cualquiera otra que implique subordinación.

- En marzo de 2024 se presentaron 18 casos en Torreón, en Gómez Palacio 10 casos, 1 en Lerdo y 2 en Francisco I. Madero. En suma, en la Zona Metropolitana registraron 31 carpetas de investigación para abuso sexual durante el tercer mes del año, presentando un aumento de 14.81% respecto al mes de febrero.

Por otra parte, otro delito sexual identificado y recurrente es el **acoso sexual**, definido como la solicitud de favores sexuales para sí o para una tercera persona o realizar una conducta de naturaleza sexual indeseable para quien la recibe, ya sea de manera directa, a través de medios informáticos, audiovisuales, virtuales o de cualquier otra forma, que le cause un daño o sufrimiento psicológico, el cual lesione su dignidad, y coloque a la víctima en un estado de indefensión o de riesgo, independientemente de que se realice.

- En marzo se registraron 11 casos en la ZML, 7 sucedidos en Torreón, 3 en Gómez Palacio y 1 en Lerdo, disminuyendo 42.11% respecto al mes pasado. Fue el quinceavo delito según su ocurrencia durante el mes en la metrópoli y el décimo cuarto en Torreón.

Respecto al delito de **violación**, éste se divide en dos tipos:

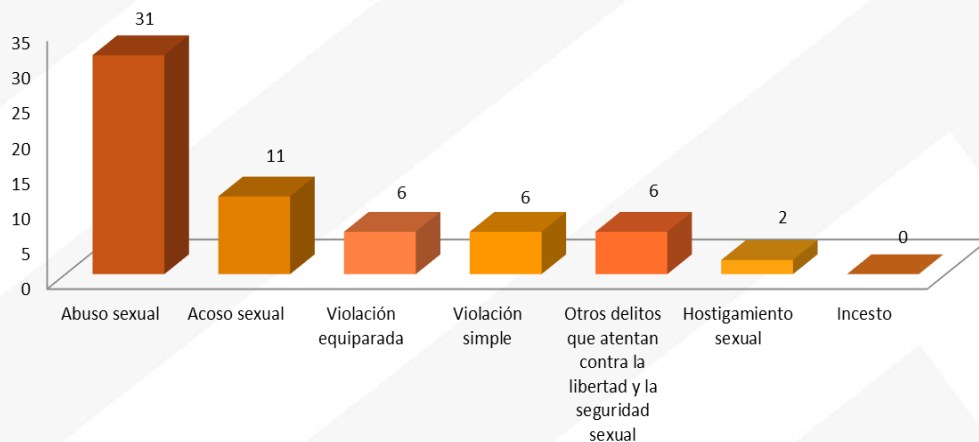
Violación simple: Por medio de la violencia física, psicológica o moral tener cópula con una persona sin su voluntad, cualquiera que sea su sexo. Se entiende por cópula la introducción total o parcial del pene por vía vaginal, anal u oral, independientemente del sexo.

- Durante el mismo mes de análisis, las carpetas de investigación ocurridas dentro de la ZML se concentraron en los municipios de Gómez Palacio, Lerdo y Torreón con 1, 3 y 2 delitos respectivamente, disminuyendo 25% en contraste al mes pasado. El resto de los municipios no reportaron incidentes.

Violación equiparada: Violación con personas sin capacidad para comprender la naturaleza de la relación sexual o de decidir de acuerdo a esa comprensión; o de resistir la conducta delictuosa. Así como con menores de 15 años.

- Para el mes de marzo de 2024 se registraron 6 incidentes, 5 ocurridos en Torreón y 1 en Francisco I. Madero. Este delito disminuyó 57.14% respecto al mes pasado, y de forma anual, disminuyó 64.71%.
- En conjunto los registros de delitos del bien jurídico la libertad y la seguridad sexual ocurridos en marzo fueron 62, y se muestran en la siguiente gráfica:

Delitos sexuales en la ZML



Fuente: Cifras de Incidencia Delictiva Municipal, 2015 – marzo 2024, SESNSP

Violencia familiar

De acuerdo al Código Penal Federal, por violencia familiar se considera el uso de la fuerza física o moral, y la omisión que se ejerce en contra de un miembro de la familia por otro integrante de la misma contra sus integridades físicas, psíquicas o ambas, independientemente de que pueda producir o no lesiones.

- En el tercer mes del 2024 se registraron 389 incidentes en la ZML, siendo Torreón el municipio con mayor número de incidentes reportados con un total de 214, seguido de Gómez Palacio con 96, Lerdo con 38, Matamoros registró 22 carpetas de investigación y Francisco I. Madero 19.
- Respecto a febrero, el delito de violencia familiar disminuyó 5.58%.
- La violencia familiar fue el incidente delictivo con más carpetas de investigación durante marzo tanto en la Zona Metropolitana como en Torreón.

Lesiones

En cuanto a lesiones, se entiende toda alteración en la salud y cualquier otro daño que deje huella material en el cuerpo humano.

- Para marzo de 2024 se registraron 206 incidencias, con 105 casos en Torreón, 37 en Gómez Palacio, 18 en Lerdo, 29 en Matamoros y 17 en Francisco I Madero.
- Los delitos de este tipo disminuyeron 16.60% respecto al mes inmediato anterior, y fue el cuarto delito ocurrido durante el mes en Torreón y quinto en la ZML.

Narcomenudeo

El delito de Narcomenudeo fue recientemente integrado al Código Penal Federal, y refiere a la posesión, comercio o suministro de narcóticos como la mariguana, la metanfetamina, el opio o la cocaína, por mencionar algunos.

- En el mes de marzo se presentaron 265 incidencias en la ZML con 195 casos en Torreón, 27 en Gómez Palacio, 23 en Matamoros, 5 en Francisco I. Madero y 15 en Lerdo. Este delito fue el tercero con mayor ocurrencia dentro de Torreón y de la metrópoli de La Laguna durante marzo.

Daño a la propiedad

Según el Código Penal Federal, los daños a la propiedad corresponden a todo daño, destrucción o deterioro de cosa ajena, o de cosa propia en perjuicio de terceros.

- Se presentaron 152 casos durante marzo de 2024 en la metrópoli, de los cuales 117 ocurrieron en Torreón, 11 en Gómez Palacio, 9 en Matamoros, 8 en Lerdo y 7 en Francisco I. Madero. Disminuyendo 27.96% respecto al mes inmediato anterior.

Amenazas

El Código Penal del Estado de Coahuila establece que comete el delito de amenaza quien amedrenta a otro con causarle un mal en su persona, bienes o derechos, o en la persona, bienes o derechos de alguien con quien el sujeto pasivo esté ligado por cualquier vínculo.

- Se registraron 302 casos en la ZML durante marzo, siendo la principal incidencia delictiva presentada durante este mes en el municipio y la metrópoli; se concentraron 278 carpetas de investigación en los municipios de Coahuila y 24 en los de Durango.
- Este delito disminuyó 15.17% respecto a febrero del mismo año.

Percepción de Seguridad

El INEGI, en su Encuesta Nacional de Seguridad Pública Urbana (ENSU), presenta información acerca de cómo la ciudadanía percibe la inseguridad y se publica de manera trimestral. Los siguientes datos corresponden a los 4 del ya concluido 2023 y el primero de 2024, a nivel zona metropolitana y municipal.

	2023								2024	
	MARZO		JUNIO		SEPTIEMBRE		DICIEMBRE		MARZO	
	ZML	Torreón	ZML	Torreón	ZML	Torreón	ZML	Torreón	ZML	Torreón
PORCENTAJE DE POBLACIÓN CON SENSACIÓN DE INSEGURIDAD POR TEMOR A DELITO (PERCEPCIÓN)	44.70%	40.94%	43.36%	40.42%	42.04%	35.73%	34.81%	31.81%	37.82%	32.19%
EXPECTATIVAS SOBRE LAS CONDICIONES DE SEGURIDAD PÚBLICA PARA LOS 12 MESES. (MEJORARÁ)	42.50%	33.70%	25.92%	34.29%	20.00%	24.57%	18.88%	24.40%	20.14%	24.05%
PORCENTAJE DE POBLACIÓN QUE CONSIDERAN MUY O ALGO EFECTIVO EL DESEMPEÑO GUBERNAMENTAL PARA RESOLVER PROBLEMÁTICAS	33.33%	33.15%	31.13%	28.82%	25.89%	30.21%	30.45%	33.61%	31.56%	34.74%
PORCENTAJE DE POBLACIÓN QUE CONSIDERAN MUY O ALGO EFECTIVO EL DESEMPEÑO GUBERNAMENTAL PARA RESOLVER PROBLEMÁTICAS, NACIONAL	32.55%		31.88%		32.30%		33.47%		34.05%	

Elaboración propia con datos de la Encuesta Nacional de Seguridad Pública Urbana (ENSU) reportada por INEGI.

Resumen mensual de delitos ocurridos en la Zona Metropolitana de La Laguna

RESÚMEN DE DELITOS DEL FUERO COMÚN EN ZML

Delito	Francisco I. Madero	Torreón	Matamoros	Gómez Palacio	Lerdo
Amenazas	6	231	41	20	4
Daño a la propiedad	7	117	9	11	8
Lesiones	17	105	29	37	18
Narcomenudeo	5	195	23	27	15
Robo	12	86	26	26	5
Violación equiparada	1	5	0	0	0
Violación simple	0	2	0	1	3
Violencia familiar	19	214	22	96	38
Total mensual	67	955	150	218	91

Elaboración propia con cifras de Incidencia Delictiva Municipal, 2015 – marzo 2024 (SESNSP).

DELITOS CON MAYOR CONCURRENCIA EN LA ZML

DELITO	MARZO	TOTAL 2024
Violencia familiar	389	1,139
Amenazas	302	916
Narcomenudeo	265	847
Lesiones	206	617
Robo	155	562
Daño a la propiedad	152	502
Fraude	72	287
Otros delitos del Fuero Común	55	114
Otros delitos contra el patrimonio	43	110
Abuso sexual	31	79

Elaboración propia con datos de las Cifras de Incidencia Delictiva Municipal, 2015 – marzo 2024 (SESNSP).