

Monitor de negocios

Noviembre 2019

El contexto sobre el cual se establece una empresa es de vital importancia para la dinámica económica de una región o localidad. Derivado de ello este documento agrega y analiza datos pertinentes a los negocios y economía en el municipio de Torreón y la Zona Metropolitana de La Laguna.

Antecedentes

El presente informe aborda el estudio de *Doing Business* del año 2016. Esta investigación es realizada por el Banco Mundial, y mide diversas variables que son de ayuda para quienes quieran abrir una empresa, ya que identifica el número de trámites, tiempo y requisitos que se necesitan, en la ciudad de Torreón, y los hace comparables a nivel mundial.

También se integra información proveniente de la Ventanilla Única de la Dirección General de Desarrollo Económico e Innovación Gubernamental (DGDEIG), ubicada en el edificio de la Presidencial Municipal de Torreón, la cual proporciona la cantidad de negocios abiertos por medio de licencias mercantiles y sus referendos periódicamente, así como el sector al que pertenece.

El INEGI lleva a cabo una Evaluación de Vida de los Negocios en México (EVNM). De igual manera cuenta con distintas ramas que evalúan diferentes áreas, como lo es, el Directorio Estadístico Nacional de Unidades Económicas (DENUE), la Encuesta Nacional de Ocupación y Empleo (ENOE), y la Encuesta Nacional sobre Productividad y Competitividad de las Micro, Pequeñas y Medianas Empresas (ENAPROCE). Por lo que se ha tomado e interpretado información proveniente de estas fuentes. Se toma además un dato del Instituto Mexicano del Seguro Social (IMSS) el cual proporciona a través de su base de datos descargable desde su sitio web.

Finalmente, a raíz de la importancia de las leyes locales en el área de negocios se han incluido datos de interés para quienes quieran establecer una empresa, se han tomado datos de la Ley de Ingresos 2019, así como del Reglamento Para la Expedición de Licencias y Permisos de Funcionamiento de Giros Comerciales, Industriales y de Prestación de Servicios, ambos dirigidos al municipio de Torreón.

Apertura de Negocios

- Según el reporte de *Doing Business*, para Torreón, la ciudad se encuentra en el lugar **23** nacional de facilidad para abrir una empresa. De igual manera **abrir un negocio** (Sociedad Anónima) en la ciudad lleva en promedio **11.5 días** y **8 procedimientos** administrativos (*Doing Business*, 2016).

- Para **abrir una empresa**, el Municipio de Torreón requiere del trámite de una **licencia mercantil**, permiso cuyo **costo** está entre **\$352.49 y \$1,447.24** dependiendo de las inspecciones que se necesiten (Ayuntamiento de Torreón – Portal de Trámites – Licencia de funcionamiento mercantil, 2019).

Giros y licencias mercantiles

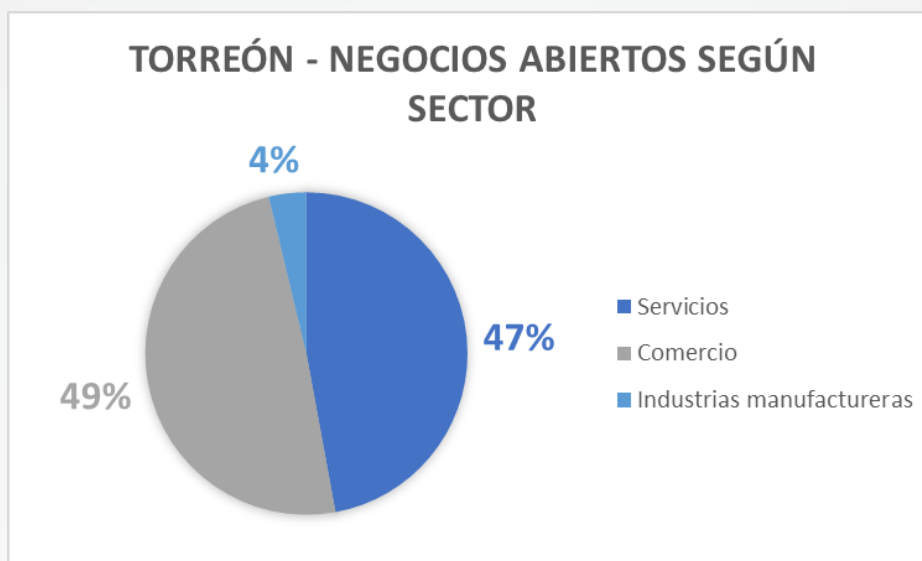
- Según el Reglamento Para la Expedición de Licencias y Permisos de Funcionamiento de Giros Comerciales, Industriales y de Prestación de Servicios, en el municipio se contempla en su catálogo de licencias mercantiles **1087 giros específicos**, de los cuales:
 - **433** que pertenecen al Giro SARE: Corresponde a actividades que no representan riesgo para la salud, ni el medio ambiente y en los cuales no se consuman bebidas alcohólicas;
 - **626** al giro regulado: Corresponde a aquellas actividades comerciales, industriales y de prestación de servicios, en las que no se consuman bebidas alcohólicas que requieran por la naturaleza de su giro, ser inspeccionados o revisados por la autoridad municipal.
 - **29** se agrupan en el giro de control especial: Todos los relacionados con la venta y consumo de bebidas alcohólicas

- Las licencias municipales referentes a la apertura de negocios y sus costos son como a continuación:

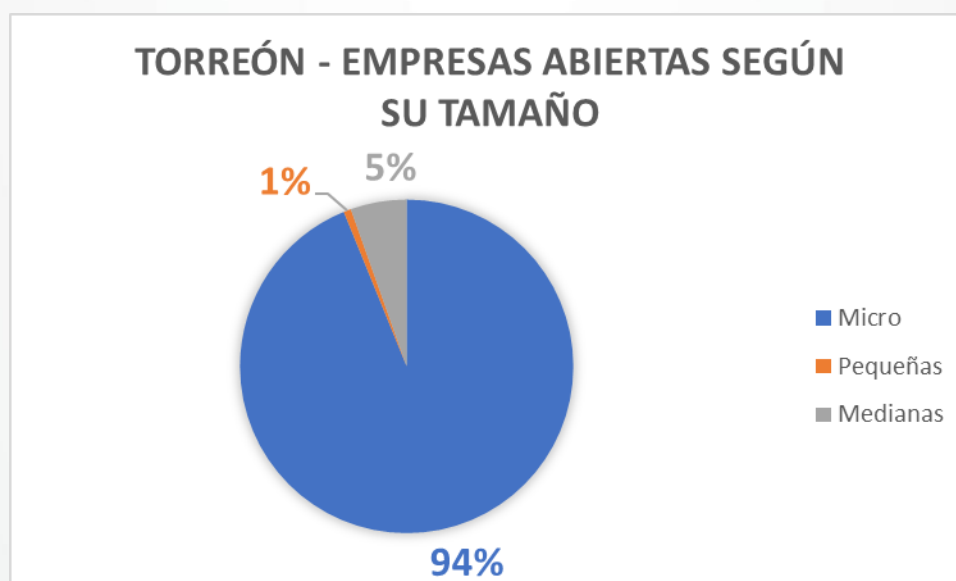
Licencias Municipales*	Costo	Tamaño de empresa
Por la expedición de permisos provisionales para la venta en la vía pública de artículos perecederos y no perecederos en los lugares del municipio autorizados para tal efecto	\$368.00	General
Por la expedición y refrendo de licencias anuales para descarga de aguas residuales, de las empresas al alcantarillado municipal	\$1,745.00	microempresas
	\$3,328.00	empresas medianas
	\$5,246.00	macro empresas
Expedición y refrendo de licencia de recepción y evaluación de manifestación de impacto ambiental de las empresas	\$281.00	microempresas
	\$1,745.00	empresas medianas
	\$5,290.00	macro empresas
Expedición y refrendo de licencia de funcionamiento para las industrias o comercios que lo requieran, conforme al reglamento Municipal de Desarrollo Sustentable y Protección al Ambiente, a los Códigos Municipal y Financiero vigentes en el Estado y, a la Ley para la Conservación Ecológica y Protección al Ambiente del Estado.	\$281.00	microempresas
	\$700.00	empresas medianas
	\$1,745.00	macro empresas
permisos para el uso de aguas residuales urbanas para fincas industriales o agropecuarias	\$351.00 - \$5209.00	General
actividades no comprendidas en la Ley de ingresos de Torreón, pero con disposiciones jurídicas aplicables	\$235.00 - \$3489.00	General
Inspección y dictamen de ecología para efectos de expedición de Licencia de funcionamiento	\$396.00	General
Expedición y/o refrendo de Licencia de funcionamiento	\$349.00	General
Impresión de Licencia de funcionamiento por reposición o extravío	\$272.00	General
Autorizaciones para simulacros y pirotecnia por emisiones a la atmosfera		
<ul style="list-style-type: none"> De 1 a 30 Kgs De más de 31 kgs 	\$400.00	General
	\$1,500.00	General
Negocios de bebidas alcohólicas		
Otorgamiento de Licencia Municipal / Certificación, nueva	\$362,448.00	General
Refrendo anual de Licencia Municipal / Certificación:	\$8,825.00	General
Cambio de Domicilio	\$14,970.00	General
Autorización de cambio de propietario	\$362,450.00	General
Autorización cambio de giro y/o denominación	\$14,970.00	General

*Datos obtenidos de la Ley de Ingresos del municipio de Torreón 2019

Entorno Empresarial

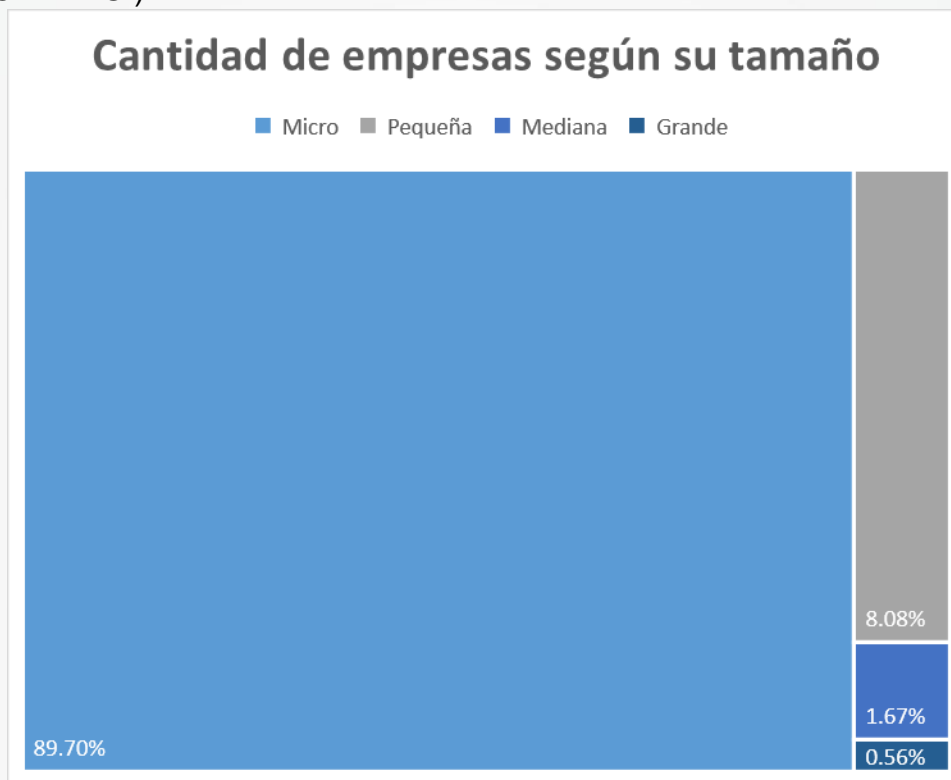


- De julio al mes de septiembre del presente año, se han abierto un total de 350 nuevas empresas en la ciudad de Torreón de acuerdo con la DGDEIG, de los cuales según su sector se distribuyen como muestra la gráfica anterior.



- Del total de estos negocios, más del 90% corresponden a microempresas, que son aquellos que cuentan con menos de 10 trabajadores, la gráfica mostrada muestra el porcentaje de distribución para el resto de las empresas según su tamaño.

- En Torreón, las **microempresas** emplean a un **38.1%** de la población ocupada; un **21.17%** se emplea en **pequeñas empresas**; **16.41%** en **medianas**, y un **11.5%** en **grandes**. (ENOE-INEGI)
- Del total de personas ocupadas, un **21.35%** está ocupado en el **Comercio**; un **19.7%** trabaja en la **Industria Manufacturera**; el **8.37%** se ocupa en la **Construcción**; y un **7.71%** en **Restaurantes y Servicios de Alojamiento**. (ENOE-INEGI)



- La gráfica muestra la cantidad de empresas según el tamaño de la misma, en donde nuevamente vemos que la mayor parte de los negocios son micro, abarcando el **89.70%** (DENUE-INEGI).
- Sólo el **48.86%** es **empleo de manera formal**, ya sea cuyo patrón o empresa esté debidamente registrada como tal. En el 2013, el **IMSS** Subdelegación Torreón contaba con **187,050 registrados** en su base de datos.

Esperanza de Vida de un Negocio

- Una nueva empresa en Torreón tendrá una **esperanza de vida de 7.0 años** (INEGI, 2014) y a los **5 años** sólo quedarán **un tercio de los negocios**, mientras que a nivel nacional la esperanza es de **7.8 años** y en **5 años** habrán cerrado el **65%** de estas nuevas empresas.
- El INEGI no cuenta con datos divididos por sectores para el municipio de Torreón, sin embargo, si se encuentran para el estado de Coahuila, los cuales se dividen como a continuación; El **sector manufacturero**, con la **mayor esperanza**, de **9.8 años**, seguido de **servicios**, con **8.2 años**, y **comercio** con **5.9 años**.



- En esta gráfica podemos ver como ante la apertura de una empresa la esperanza de vida va cambiando según el tamaño de la misma, es decir, según la cantidad de empleados que tiene. Negocios pequeños de máximo 2 personas tienden a tener una esperanza de vida más corta, de 6 años en promedio, mientras que a partir de los 11 empleados el promedio sube significativamente a 15 años. Esto se mantiene sin un cambio considerable hasta las empresas con más de 100 empleados, las cuales suelen tener una duración de 10 años.

Metas y Fuentes de financiamiento (Micro y PyMES)

- Según los resultados de la ENAPROCE en el año 2018, y para el caso de las PyMES, el esfuerzo que se tomó para lograr sus objetivos en México fue de:

Logro de metas	Fue posible alcanzarlos...				
	sin mucho esfuerzo	con cierto esfuerzo	con la cantidad normal de esfuerzo	con una cantidad de esfuerzo mayor a la normal	Sólo fue posible alcanzarlos con una cantidad extraordinaria de esfuerzo
PyMES	5.95%	25.49%	26.09%	29.88%	12.59%

*Fuente: ENAPROCE 2018, INEGI

- Las empresas que solicitaron apoyo de programas gubernamentales, ya sea que hayan recibido o no se dividen como en seguida:

Tamaño de Empresa	2016		2017	
	Empresas que solicitaron apoyos	Empresas que recibieron apoyos	Empresas que solicitaron apoyos	Empresas que recibieron apoyos
PyMES	1592.	62.37%	1856	63.55%
Micro	38308	78.24%	34596	61.75%

*Fuente: ENAPROCE 2018, INEGI

- Razones por la cual no se solicita apoyo de programas gubernamentales

Tamaño de Empresa	No lo necesita	No cree que se lo otorguen	Requiere mucho trabajo administrativo	No se ha enterado de ninguno	No le interesa	No hay programas para su empresa	Otra
PyMES	16.77%	9.37%	9.78%	43.47%	7.45%	12.08%	1.09%
Micro	10.94%	16.16%	7.53%	51.91%	8.75%	4.26%	0.45%

*Fuente: ENAPROCE 2018, INEGI