

MONITOR DE SEGURIDAD DICIEMBRE 2022

El Secretariado Ejecutivo del Sistema Nacional de Seguridad Pública (SESNSP) publica mensualmente la incidencia delictiva, que se refiere a la presunta ocurrencia de delitos registrados en carpetas de investigación, reportadas por las Procuradurías de Justicia y fiscalías generales de las entidades federativas en el caso del fuero común y por la Procuraduría General de la República en el fuero federal.

Los delitos federales se definen en el Código Penal Federal; más, éste se complementa con los Códigos Penales estatales. Las definiciones de los delitos presentadas fueron tomadas de los códigos mencionados dando prioridad al Código Penal del Estado de Coahuila de Zaragoza.

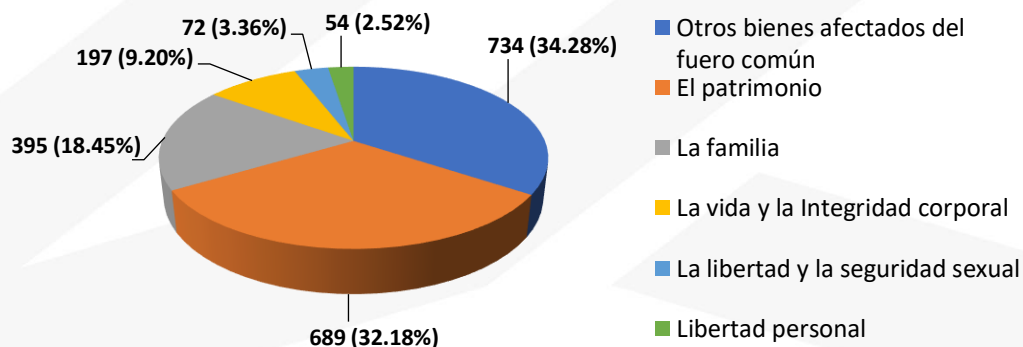
Por último, el termino ZML o Zona Metropolitana de la Laguna para el presente informe, conforma los municipios de Torreón, Matamoros, Francisco I. Madero para Coahuila y Gómez Palacio y Lerdo para el estado de Durango.

Delitos del fuero común

En 2021 se registraron 23,376 delitos del fuero común en la ZML, que consistieron en mayor medida en delitos de violencia familiar y robo, lo que corresponde al 56.98% en conjunto del total de delitos, específicamente en el mes de noviembre del mismo año ocurrieron 1,890. Para noviembre de 2022 se presentaron 2,141 delitos en la ZML, de los cuales 1,549 se concentraron en los municipios de Coahuila, en contraste al mes pasado los delitos ocurridos disminuyeron 3.12%. Hasta el penúltimo mes del año se han acumulado 26,626 casos ocurridos en esta zona.

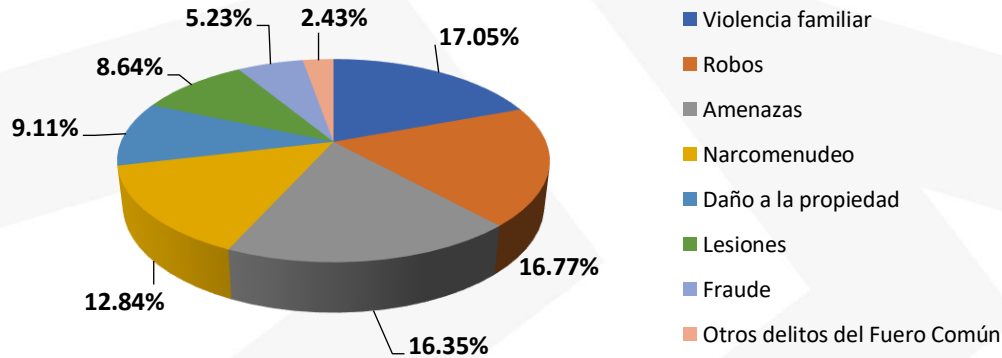
En este mes los delitos se concentraron mayormente en robo, violencia familiar, amenazas, narcomenudeo y daño a la propiedad. A continuación, se muestra un resumen de la cantidad de carpetas de investigación abiertas para los bienes afectados y sus principales tipos de delitos ocurridos en la ZML.

Carpetas de investigación por bienes afectados del fuero común



Fuente: Cifras de Incidencia Delictiva Municipal 2015 – noviembre 2022, SESNSP

Principales delitos del fuero común



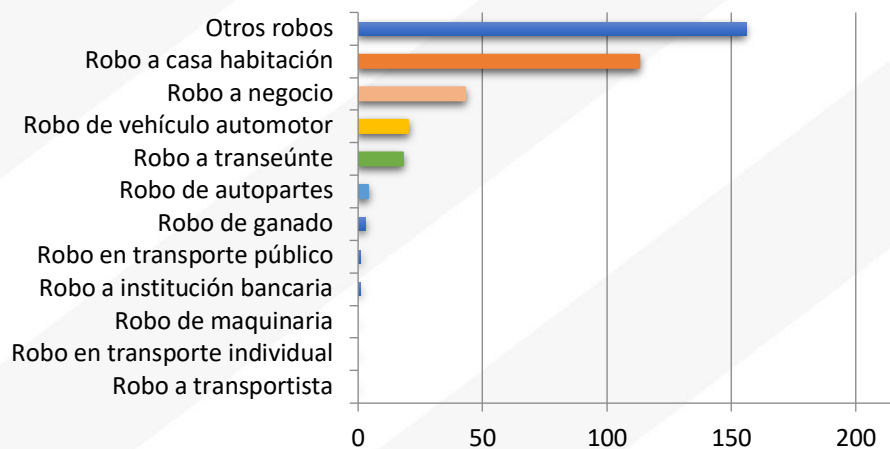
Fuente: Cifras de Incidencia Delictiva Municipal 2015 - noviembre 2022, SESNSP

Los delitos principales representan el 88.42% del total de incidentes delictivos ocurridos durante el mes de noviembre del presente año, esto es igual a 1,893 delitos.

Robo

Similar a su comportamiento durante lo que va del año, el delito de robo representó la segunda mayor incidencia ocurrida en noviembre de 2022, con 359 casos en la ZML, disminuyendo 18.22% con respecto a octubre. 145 de los casos se registraron en Torreón.

Composición por delitos de robo



Fuente: Cifras de Incidencia Delictiva Municipal, 2015 – noviembre 2022, SESNSP

Según su subtipo, la clasificación otros robos (que se refiere a cualquier otro tipo de robo que no se encuentre enlistado en el resto de las categorías) ocupó el primer lugar con 156 incidentes, seguido del robo a casa habitación con 113 casos, robo a negocio con 43 incidencias, robo a vehículo automotor con 20 sucesos reportados y el robo a transeúntes registró 18 casos. El resto de subtipos sumaron 9 casos.

Delitos sexuales

Entre los principales delitos sexuales registrados se encuentra el delito de **abuso sexual**; definido así, como el asediar reiteradamente con fines lascivos a una persona de cualquier sexo, valiéndose de la posición jerárquica derivada de las relaciones laborales, docentes, domésticas o cualquiera otra que implique subordinación.

- En noviembre del 2022 se presentaron 26 casos en Torreón (con una disminución del 3.7% respecto al mes de octubre), en Gómez Palacio 11 casos, Lerdo con 3 casos, Francisco I. Madero 1, y Matamoros, no registró incidencia alguna. En suma, las Zonas Metropolitanas de Coahuila y Durango han presentado 398 carpetas de investigación para abuso sexual durante el año en curso.

Por otra parte, otro delito sexual identificado y recurrente es el **acoso sexual**, definido como la solicitud de favores sexuales para sí o para una tercera persona o realizar una conducta de naturaleza sexual indeseable para quien la recibe, ya sea de manera directa, a través de medios informáticos, audiovisuales, virtuales o de cualquier otra forma, que le cause un daño o sufrimiento psicológico, el cual lesione su dignidad, y coloque a la víctima en un estado de indefensión o de riesgo, independientemente de que se realice.

- En noviembre se registraron 10 casos en la ZML, de los cuales 5 ocurrieron en Torreón, 2 en Gómez Palacio y Matamoros respectivamente, 1 en Francisco I. Madero mientras que Lerdo no registró carpetas de este tipo durante el mes.

Respecto al delito de **violación**, éste se divide en dos tipos:

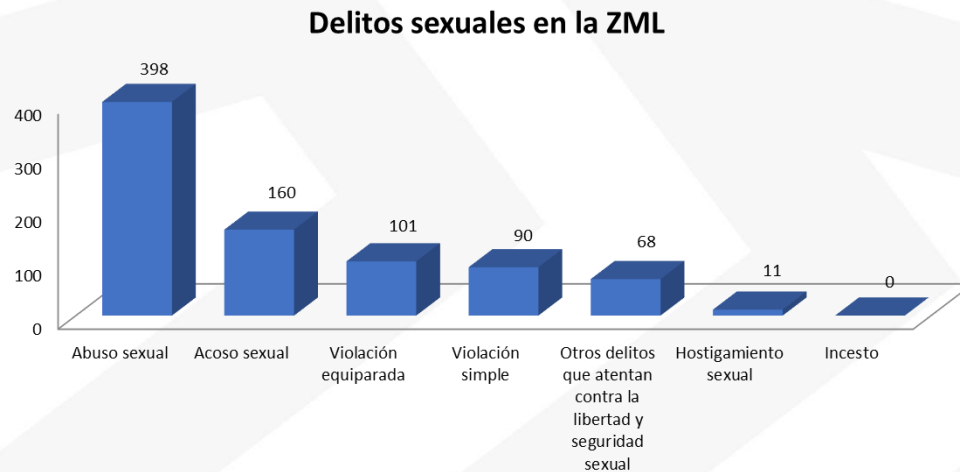
Violación simple: Por medio de la violencia física, psicológica o moral tener cópula con una persona sin su voluntad, cualquiera que sea su sexo. Se entiende por cópula la introducción total o parcial del pene por vía vaginal, anal u oral, independientemente del sexo.

- En noviembre del 2022 se presentaron 5 casos en la ZML, de los cuales 1 ocurrió en Torreón, Matamoros y Francisco I. Madero respectivamente, y 2 en Gómez Palacio, mientras que en Lerdo no se registraron incidentes durante el mismo mes. En suma, se han presentado 90 carpetas de investigación durante el 2022 en la ZML.

Violación equiparada: Violación con personas sin capacidad para comprender la naturaleza de la relación sexual o de decidir de acuerdo a esa comprensión; o de resistir la conducta delictuosa. Así como con menores de 15 años.

- En noviembre de 2021 en la ZML se presentaron 5 casos activos, todos ocurridos en Torreón, sumando en total 80 incidentes en el año hasta ese mes. Para el mismo mes, pero de 2022 se registraron 10 incidentes, 9 con ocurrencia en Torreón y 1 en Francisco I. Madero.

- En conjunto los registros de delitos de carácter sexual en lo que va del año 2022 han sido 828 y se muestran en la siguiente gráfica:



Fuente: Cifras de Incidencia Delictiva Municipal, 2015 - noviembre 2022, SESNSP

Violencia familiar

De acuerdo al Código Penal Federal, por violencia familiar se considera el uso de la fuerza física o moral, y la omisión que se ejerce en contra de un miembro de la familia por otro integrante de la misma contra sus integridades físicas, psíquicas o ambas, independientemente de que pueda producir o no lesiones.

- Para noviembre del 2022 se registraron 365 casos en la ZML, siendo Torreón el municipio con mayores casos reportados con un total de 223, 77 en Gómez Palacio, 32 en Lerdo, Matamoros con 22 y Francisco I. Madero presentó 11 carpetas de investigación.
- En total se han presentado 5,076 casos durante 2022 en la ZML y 3,057 en Torreón.

Lesiones

En cuanto a lesiones, se entiende toda alteración en la salud y cualquier otro daño que deje huella material en el cuerpo humano.

- Para noviembre de 2022 se registraron 185 incidentes, con 92 casos en Torreón, 55 en Gómez Palacio, 15 en Lerdo, 16 en Matamoros y 7 en Francisco I Madero.
- En total, durante el 2022 se han presentado 1,114 carpetas de investigación en Torreón y 2,508 en la Zona Metropolitana de la Laguna.

Narcomenudeo

El delito de Narcomenudeo fue recientemente integrado al Código Penal Federal, y refiere a la posesión, comercio o suministro de narcóticos como la mariguana, la metanfetamina, el opio o la cocaína, por mencionar algunos.

- En el mes de noviembre se presentaron 275 incidencias en ZML con 170 casos en Torreón, 55 en Matamoros, 30 en Gómez Palacio, Francisco I. Madero con 13 y Lerdo con 7 casos registrados de este tipo.

Daño a la propiedad

Según el Código Penal Federal, los daños a la propiedad corresponden a todo daño, destrucción o deterioro de cosa ajena, o de cosa propia en perjuicio de terceros.

- Se presentaron 195 casos durante noviembre del 2022 en la metrópoli, de los cuales 133 ocurrieron en Torreón, 30 en Gómez Palacio, 15 en Matamoros, 11 en Lerdo y en Francisco I. Madero 6.
- En suma, se han presentado 2,321 delitos durante el 2022 en la ZML.

Amenazas

El Código Penal del Estado de Coahuila establece que comete el delito de amenaza quien amedrenta a otro con causarle un mal en su persona, bienes o derechos, o en la persona, bienes o derechos de alguien con quien el sujeto pasivo esté ligado por cualquier vínculo.

- Se registraron 350 casos en la ZML durante noviembre de 2022.
- En total, se han presentado 3,509 casos en la ZML durante los pasados 11 meses de 2022.

Percepción de inseguridad

El INEGI, a través de la Encuesta Nacional de Seguridad Pública Urbana (ENSU) presenta información acerca de cómo la ciudadanía urbana percibe la inseguridad y se publican de manera trimestral. Los siguientes datos corresponden a los últimos 3 trimestres del 2021, y hasta el tercer trimestre del 2022.

	2021			2022		
	JUNIO	SEPTIEMBRE	DICIEMBRE	MARZO	JUNIO	SEPTIEMBRE
PORCENTAJE DE POBLACIÓN CON SENSACIÓN DE INSEGURIDAD POR TEMOR A DELITO (PERCEPCIÓN).	46.00%	41.80%	46.40%	49.20%	44.50%	43.70%
EXPECTATIVAS SOBRE LAS CONDICIONES DE SEGURIDAD PÚBLICA PARA LOS 12 MESES.	35.00%	34.60%	32.60%	35.20%	38.50%	44.20%
PORCENTAJE DE POBLACIÓN QUE CONSIDERAN EL DESEMPEÑO GUBERNAMENTAL MUY O ALGO EFECTIVO EN LA ZML	28.20%	25.20%	24.60%	34.80%	32.20%	24.30%
PORCENTAJE DE POBLACIÓN QUE CONSIDERAN EL DESEMPEÑO GUBERNAMENTAL MUY O ALGO EFECTIVO NACIONAL.	28.65%	27.78%	26.28%	29.38%	28.20%	29.10%

Elaboración propia con datos de la Encuesta Nacional de Seguridad Pública Urbana (ENSU) reportada por INEGI.

Resumen mensual y anual de delitos ocurridos en la Zona Metropolitana de La Laguna

RESÚMEN DE DELITOS DEL FUERO COMÚN EN ZML

Delito	Francisco I. Madero	Torreón	Matamoros	Gómez Palacio	Lerdo
Amenazas	7	273	41	23	6
Lesiones	7	92	16	55	15
Narcomenudeo	13	170	55	30	7
Robo	15	145	30	135	34
Violación equiparada	1	9	0	0	0
Violación simple	1	1	1	2	0
Violencia familiar	11	223	22	77	32
Total mensual	55	913	165	322	94

Elaboración propia con cifras de Incidencia Delictiva Municipal, 2015 - noviembre 2022 (SESNSP).

DELITOS CON MAYOR CONCURRENCIA EN LA ZML

DELITO	NOVIEMBRE	TOTAL 2022
Violencia familiar	365	5,076
Robo	359	5,291
Amenazas	350	3,509
Narcomenudeo	275	3,392
Daño a la propiedad	195	2,321
Lesiones	185	2,508
Otros delitos del Fuero Común	52	638
Fraude	112	890
Otros delitos contra el patrimonio	36	545
Despojo	13	226

Elaboración propia con datos de las Cifras de Incidencia Delictiva Municipal, 2015 - noviembre 2022 (SESNSP).