

MONITOR DE SEGURIDAD FEBRERO 2024

El Secretariado Ejecutivo del Sistema Nacional de Seguridad Pública (SESNSP) publica mensualmente la incidencia delictiva, que se refiere a los presuntos delitos registrados en las averiguaciones previas o carpetas de investigación iniciadas, y que son reportados por las Procuradurías Generales de Justicia y Fiscalías Generales de las entidades federativas para los delitos del fuero común, así como por la Fiscalía General de la República, en el caso de los delitos del fuero federal.

Los delitos federales se definen en el Código Penal Federal; más, éste se complementa con los Códigos Penales estatales. Las definiciones de los delitos presentadas fueron tomadas de los códigos mencionados dando prioridad al Código Penal del Estado de Coahuila de Zaragoza.

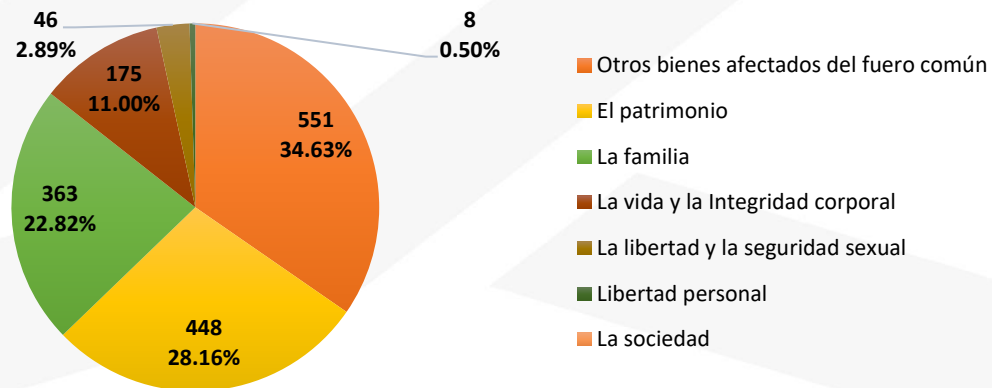
Por último, el término ZML o Zona Metropolitana de La Laguna para el presente informe, conforma los municipios de Torreón, Matamoros, Francisco I. Madero para Coahuila y Gómez Palacio y Lerdo para el estado de Durango.

Delitos del fuero común

En 2023 se registraron 23,958 delitos del fuero común en la ZML, siendo en su mayoría incidentes de violencia familiar, amenazas y narcomenudeo, que representaron el 50.39% del total de delitos ocurridos. Específicamente en el mes de enero 2024 se presentaron 1,591 delitos en la ZML, en contraste al mes pasado los delitos ocurridos disminuyeron 12.82% y de forma anual disminuyeron 26.27%. El 77.88% del total de incidencias registradas se concentraron en los municipios de Coahuila, esto es igual a 1,239 carpetas de investigación, y los 352 restantes en los municipios de la ZML de Durango.

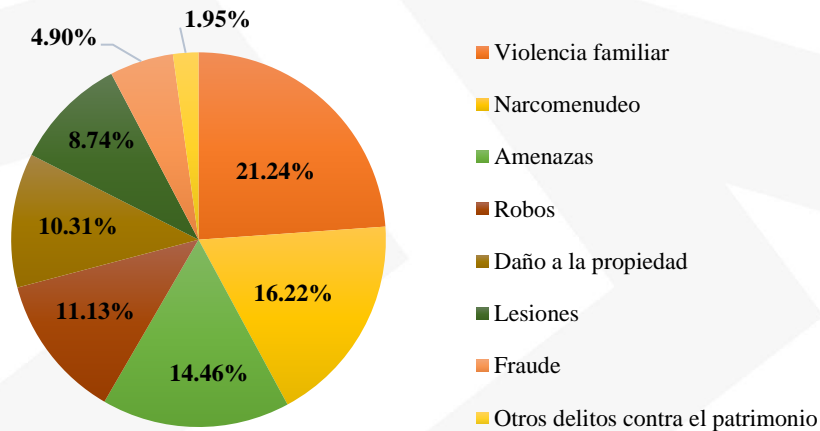
Durante el último mes registrado, los delitos se concentraron mayormente en violencia familiar, amenazas, narcomenudeo, y robo. A continuación, se muestra un resumen de la cantidad de carpetas de investigación abiertas para los bienes afectados y sus principales tipos de delitos ocurridos en la ZML.

Carpetas de investigación por bienes afectados del fuero común



Fuente: Cifras de Incidencia Delictiva Municipal 2015 – enero 2024, SESNSP

Principales delitos del fuero común



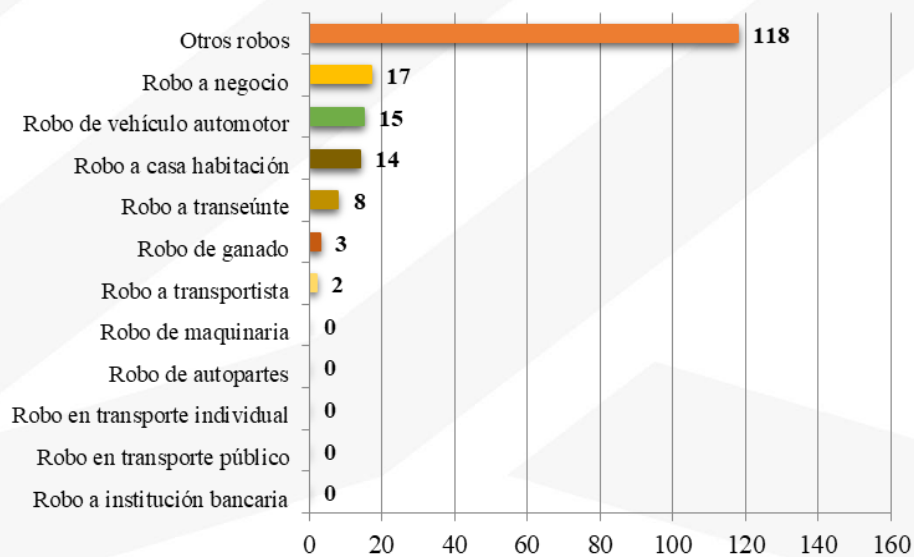
Fuente: Cifras de Incidencia Delictiva Municipal 2015 – enero 2024, SESNSP

Los delitos principales representan el 88.94% del total de incidentes delictivos ocurridos durante el mes de enero del presente año, esto es igual a 1,415 delitos.

Robo

El delito de robo fue el cuarto con mayor ocurrencia en enero de 2024 con 177 casos en la ZML y el sexto en Torreón durante el mismo periodo. Respecto al pasado diciembre, este delito disminuyó 18.43%. De los casos ocurridos en el mes 81 se registraron en Torreón, 33 en Gómez, 31 en Matamoros, 7 en Lerdo y 25 en Francisco I. Madero.

Composición del delito de robo por subtipo



Fuente: Cifras de Incidencia Delictiva Municipal, 2015 – enero 2024, SESNSP

Según su subtipo, la clasificación otros robos (que se refiere a cualquier otro tipo de robo que no se encuentre enlistado en el resto de las categorías) y robo a negocio, fueron los subtipos de mayor incidencia en la ZML con 118 y 17 casos respectivamente; robo a vehículo automotor registró 15 incidencias y robo a transeúnte (en vía pública y espacio abierto al público) con 8 carpetas de investigación. El resto de subtipos sumaron 5 casos.

Entre los principales delitos sexuales registrados se encuentra el delito de **abuso sexual**; definido así, como el asediar reiteradamente con fines lascivos a una persona de cualquier sexo, valiéndose de la posición jerárquica derivada de las relaciones laborales, docentes, domésticas o cualquiera otra que implique subordinación.

- En enero de 2024 se presentaron 10 casos en Torreón, en Gómez Palacio 7 casos, 3 en Lerdo y 1 en Matamoros. En suma, en la Zona Metropolitana registraron 21 carpetas de investigación para abuso sexual durante el primer mes del año, presentando una disminución de 30.0% respecto al mes de diciembre 2023.

Por otra parte, otro delito sexual identificado y recurrente es el **acoso sexual**, definido como la solicitud de favores sexuales para sí o para una tercera persona o realizar una conducta de naturaleza sexual indeseable para quien la recibe, ya sea de manera directa, a través de medios informáticos, audiovisuales, virtuales o de cualquier otra forma, que le cause un daño o sufrimiento psicológico, el cual lesione su dignidad, y coloque a la víctima en un estado de indefensión o de riesgo, independientemente de que se realice.

- En enero se registraron 14 casos en la ZML, 10 sucedidos en Torreón y 1 en cada uno del resto de los municipios de la Metrópoli Lagunera, aumentando 55.55% respecto al mes pasado. Fue el onceavo mayor ocurrido en la ciudad durante el mes.

Respecto al delito de **violación**, éste se divide en dos tipos:

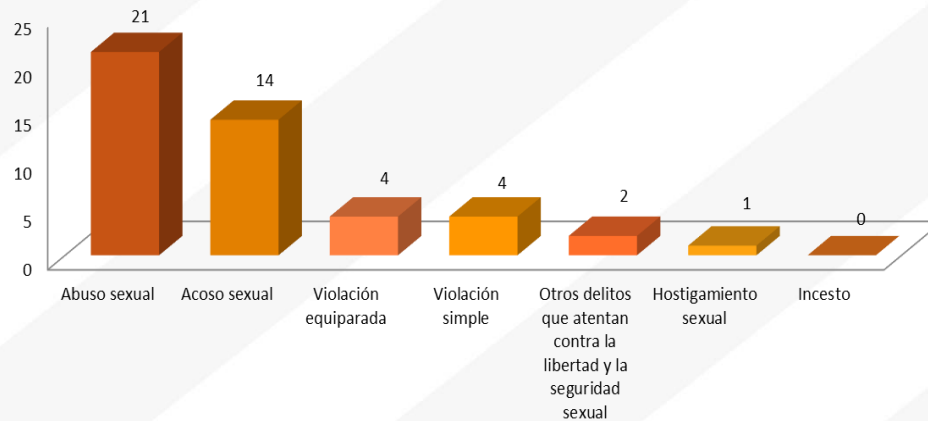
Violación simple: Por medio de la violencia física, psicológica o moral tener cópula con una persona sin su voluntad, cualquiera que sea su sexo. Se entiende por cópula la introducción total o parcial del pene por vía vaginal, anal u oral, independientemente del sexo.

- Durante el mismo mes de análisis, las carpetas de investigación ocurridas dentro de la ZML se concentraron los municipios de Durango, 2 en Gómez Palacio y 2 en Lerdo. El resto de los municipios no reportaron incidentes.

Violación equiparada: Violación con personas sin capacidad para comprender la naturaleza de la relación sexual o de decidir de acuerdo a esa comprensión; o de resistir la conducta delictuosa. Así como con menores de 15 años.

- Para el mes de enero de 2024 se registraron 4 incidentes, todos ocurridos en Torreón. Este delito disminuyó 17.86% respecto al mes pasado, y de forma anual, disminuyó 20.69%.
- En conjunto los registros de delitos del bien jurídico la libertad y la seguridad sexual ocurridos en diciembre fueron 46, y se muestran en la siguiente gráfica:

Delitos sexuales en la ZML



Fuente: Cifras de Incidencia Delictiva Municipal, 2015 – Enero 2024, SESNSP

Violencia familiar

De acuerdo al Código Penal Federal, por violencia familiar se considera el uso de la fuerza física o moral, y la omisión que se ejerce en contra de un miembro de la familia por otro integrante de la misma contra sus integridades físicas, psíquicas o ambas, independientemente de que pueda producir o no lesiones.

- En el primer mes del 2024 se registraron 378 incidentes en la ZML, siendo Torreón el municipio con mayor número de incidentes reportados con un total de 237, seguido de Gómez Palacio con 74, Lerdo con 25, Matamoros registró 18 carpetas de investigación y Francisco I. Madero 24.
- Respecto a noviembre, el delito de violencia familiar aumentó 22.33%.
- La violencia familiar fue el primer incidente delictivo con más carpetas de investigación durante el 2023 en la ZML con 4,783 y la segunda en Torreón con 2,740.

Lesiones

En cuanto a lesiones, se entiende toda alteración en la salud y cualquier otro daño que deje huella material en el cuerpo humano.

- Para enero de 2024 se registraron 164 incidencias, con 90 casos en Torreón, 30 en Gómez Palacio, 15 en Lerdo, 16 en Matamoros y 13 en Francisco I Madero.
- Los delitos de este tipo aumentaron 8.38% respecto al mes inmediato anterior, y tanto en Torreón como en la ZML, fue el quinto delito con mayor registro durante el mes de enero.

Narcomenudeo

El delito de Narcomenudeo fue recientemente integrado al Código Penal Federal, y refiere a la posesión, comercio o suministro de narcóticos como la mariguana, la metanfetamina, el opio o la cocaína, por mencionar algunos.

- En el mes de enero se presentaron 230 incidencias en la ZML con 163 casos en Torreón, 24 en Gómez Palacio, 31 en Matamoros, 3 en Francisco I. Madero y 9 en Lerdo. Este delito fue el tercero con mayor ocurrencia dentro de Torreón y de la metrópoli de La Laguna durante el primer mes de 2024.

Daño a la propiedad

Según el Código Penal Federal, los daños a la propiedad corresponden a todo daño, destrucción o deterioro de cosa ajena, o de cosa propia en perjuicio de terceros.

- Se presentaron 139 casos durante enero 2024 en la metrópoli, de los cuales 98 ocurrieron en Torreón, 21 en Gómez Palacio, 11 en Matamoros, 5 en Lerdo y 4 en Francisco I. Madero. Disminuyendo 17.75% respecto al mes inmediato anterior.

Amenazas

El Código Penal del Estado de Coahuila establece que comete el delito de amenaza quien amedrenta a otro con causarle un mal en su persona, bienes o derechos, o en la persona, bienes o derechos de alguien con quien el sujeto pasivo esté ligado por cualquier vínculo.

- Se registraron 258 casos en la ZML durante enero de 2024, siendo la segunda mayor incidencia delictiva presentada durante este mes; se concentraron 240 carpetas de investigación en los municipios de Coahuila y 18 en los de Durango.

Percepción de Seguridad

El INEGI, en su Encuesta Nacional de Seguridad Pública Urbana (ENSU), presenta información acerca de cómo la ciudadanía percibe la inseguridad y se publica de manera trimestral. Los siguientes datos corresponden al cuarto trimestre de 2022 y los cuatro de 2023 a nivel zona metropolitana y municipal.

	2022				2023					
	DICIEMBRE		MARZO		JUNIO		SEPTIEMBRE		DICIEMBRE	
	ZML	Torreón	ZML	Torreón	ZML	Torreón	ZML	Torreón	ZML	Torreón
PORCENTAJE DE POBLACIÓN CON SENSACIÓN DE INSEGURIDAD POR TEMOR A DELITO (PERCEPCIÓN)	47.43%	44.72%	44.70%	40.94%	43.36%	40.42%	42.04%	35.73%	34.81%	31.81%
EXPECTATIVAS SOBRE LAS CONDICIONES DE SEGURIDAD PÚBLICA PARA LOS 12 MESES. (MEJORARÁ)	27.48%	29.71%	29.40%	35.83%	25.92%	34.29%	20.00%	24.57%	18.88%	24.40%
PORCENTAJE DE POBLACIÓN QUE CONSIDERAN MUY O ALGO EFECTIVO EL DESEMPEÑO GUBERNAMENTAL PARA RESOLVER PROBLEMÁTICAS	32.45%	31.20%	33.33%	33.15%	31.13%	28.82%	25.89%	30.21%	30.45%	33.61%
PORCENTAJE DE POBLACIÓN QUE CONSIDERAN MUY O ALGO EFECTIVO EL DESEMPEÑO GUBERNAMENTAL PARA RESOLVER PROBLEMÁTICAS, NACIONAL	30.60%		32.55%		31.88%		32.30%		33.47%	

Elaboración propia con datos de la Encuesta Nacional de Seguridad Pública Urbana (ENSU) reportada por INEGI.

Resumen mensual de delitos ocurridos en la Zona Metropolitana de La Laguna

RESÚMEN DE DELITOS DEL FUERO COMÚN EN ZML

Delito	Francisco I. Madero	Torreón	Matamoros	Gómez Palacio	Lerdo
Amenazas	6	188	46	12	6
Lesiones	13	90	16	30	15
Narcomenudeo	3	163	31	24	9
Robo	25	81	31	33	7
Violación equiparada	0	4	0	0	0
Violación simple	0	0	0	2	2
Violencia familiar	19	210	10	69	30
Total mensual	66	736	134	170	69

Elaboración propia con cifras de Incidencia Delictiva Municipal, 2015 – enero 2024 (SESNSP).

DELITOS CON MAYOR CONCURRENCIA EN LA ZML

DELITO	ENERO	TOTAL 2024
Violencia familiar	338	338
Amenazas	258	258
Narcomenudeo	230	230
Robo	177	177
Lesiones	164	164
Daño a la propiedad	139	139
Fraude	78	78
Otros delitos del Fuero Común	31	31
Otros delitos contra el patrimonio	28	28
Abuso sexual	21	21

Elaboración propia con datos de las Cifras de Incidencia Delictiva Municipal, 2015 – enero 2024 (SESNSP).