



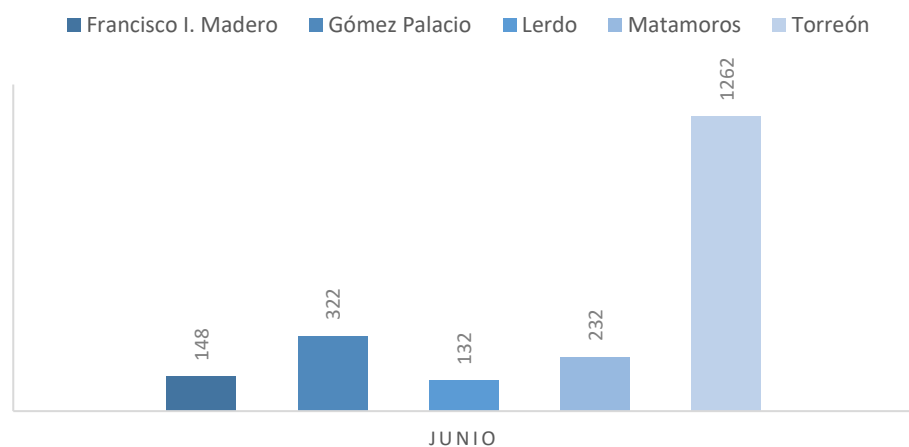
MONITOR DE SEGURIDAD JUNIO 2025



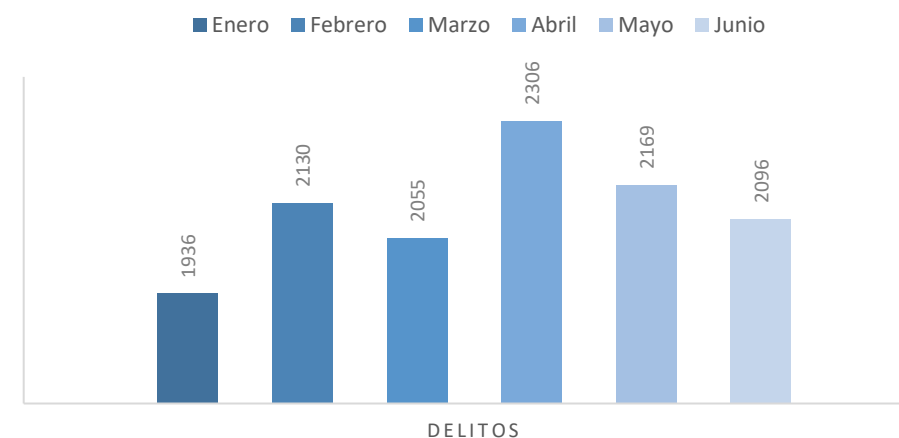
- El Secretariado Ejecutivo del Sistema Nacional de Seguridad Pública (SESNSP) publica mensualmente la incidencia delictiva, que se refiere a los delitos registrados en las carpetas de investigación iniciadas, y que son reportados por las Procuradurías Generales de Justicia y Fiscalías Generales de las entidades federativas para los delitos del fuero común, así como por la Fiscalía General de la República, en el caso de los delitos del fuero federal.
- El término ZML o Zona Metropolitana de La Laguna para el presente informe, conforma los municipios de Torreón, Matamoros, Francisco I. Madero para Coahuila y Gómez Palacio y Lerdo para el estado de Durango. Los datos para esta actualización corresponden al mes de **junio del 2025**.

- Durante el mes de junio del 2025 en la ciudad de Torreón se presentaron un total de 1,262 delitos reportados, una disminución del 1.6% en relación al mes de mayo (1,323).
- Así mismo, en la Zona Metropolitana de la Laguna, se reportaron 2,096, una disminución del 3.3% en relación con la cifra del mes de mayo (2,169).

COMPARATIVA DE DELITOS REPORTADOS EN 2025



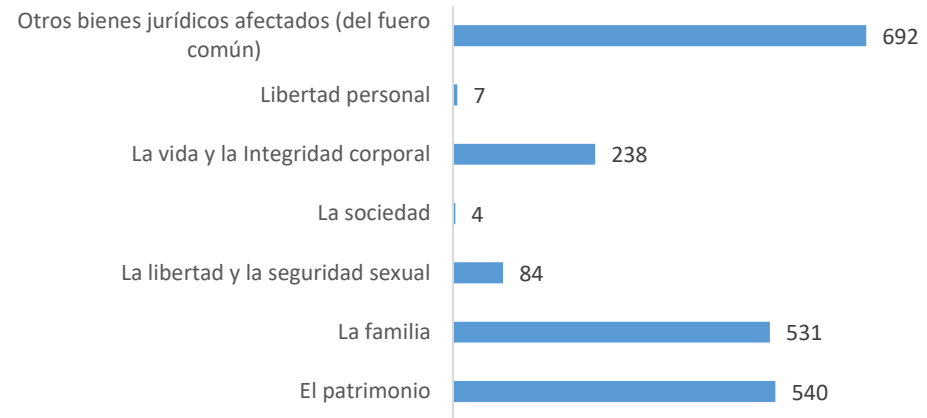
NUMERO DE DELITOS REPORTADOS EN LA ZML - JUNIO



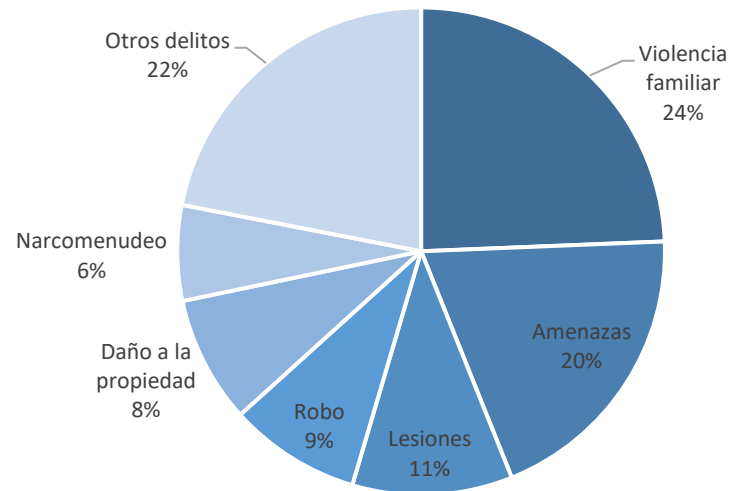


- Dentro de la ZML, el principal bien jurídico afectado, además de otros bienes jurídicos, es el patrimonio.
- Los tipos de delitos predominantes en la ZML es la violencia familiar y amenazas con un 24% y un 20% respectivamente, mostrando un aumento en el porcentaje del delito de violencia familiar en comparación con el mes anterior.
- En la ciudad de Torreón, los principales tipos de delitos son la violencia familiar (24%) y amenazas (20%).

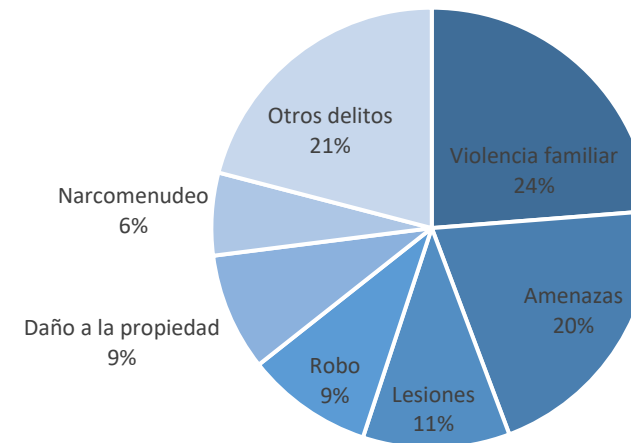
Tipo de bienes jurídicos reportados en la ZML durante junio



Tipo de delitos reportados en Torreón durante junio



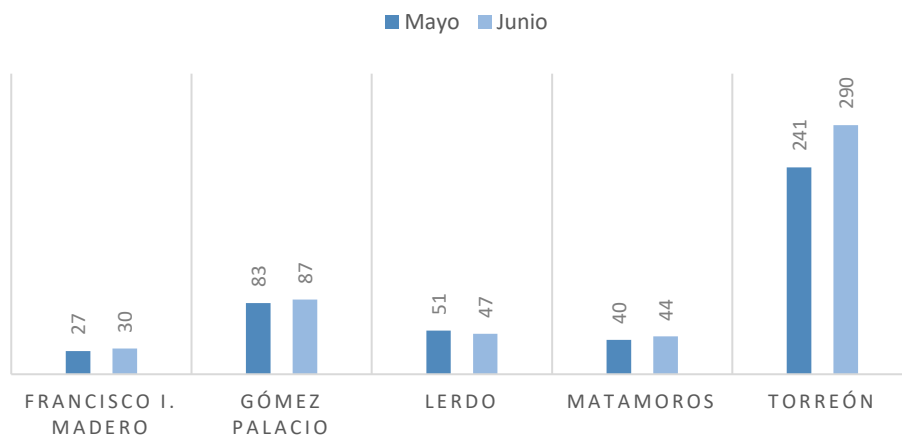
Tipo de delitos reportados en la ZML durante junio



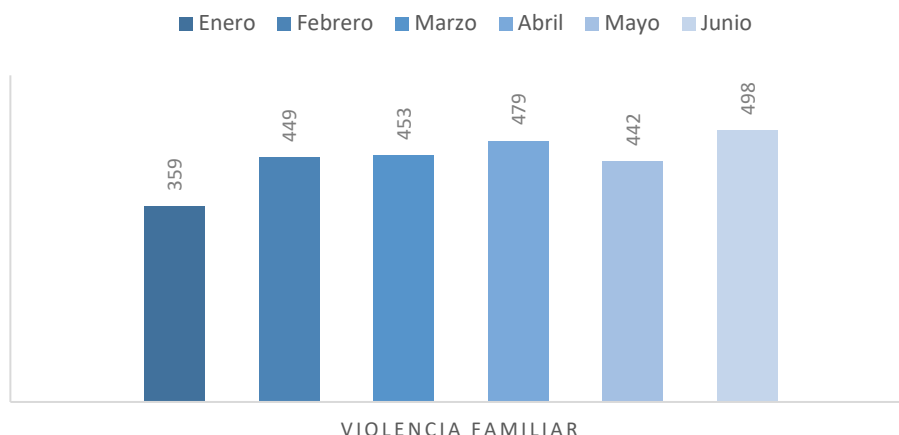


Violencia familiar

COMPARATIVO DE REPORTES DE INCIDENTES DE VIOLENCIA FAMILIAR- ÚLTIMOS DOS MESES



COMPARATIVO DE REPORTES DE INCIDENTES DE VIOLENCIA FAMILIAR- ÚLTIMOS DOS MESES



De acuerdo al Código Penal Federal, por violencia familiar se considera el uso de la fuerza física o moral, y la omisión que se ejerce en contra de un miembro de la familia por otro integrante de la misma contra sus integridades físicas, psíquicas o ambas, independientemente de que pueda producir o no lesiones.



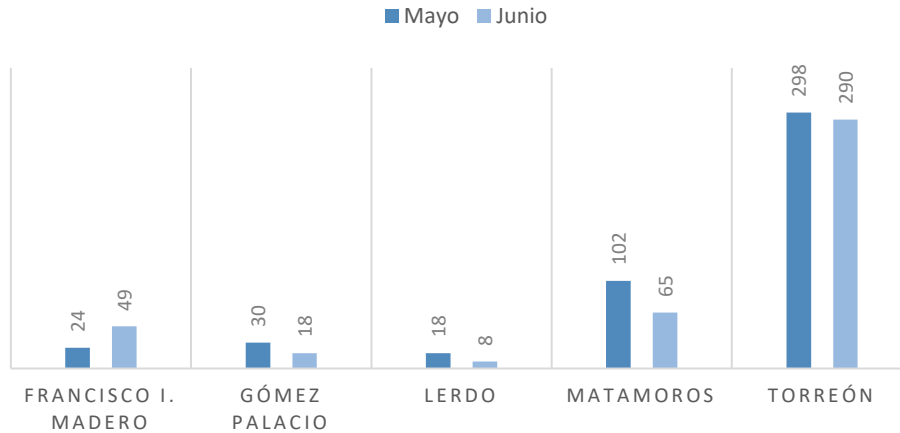
- El numero de reportes de violencia familiar en ZML para el mes de junio es de 498 lo que representa un aumento del 12.7% en comparación con el mes de mayo, y es el mes con mas reportes de violencia familiar de los primeros seis meses de año.
- En Torreón se observa un aumento del 20% en el delito de violencia familiar en comparación con el mes anterior, pasando de 241 reportes a 290.





Amenazas

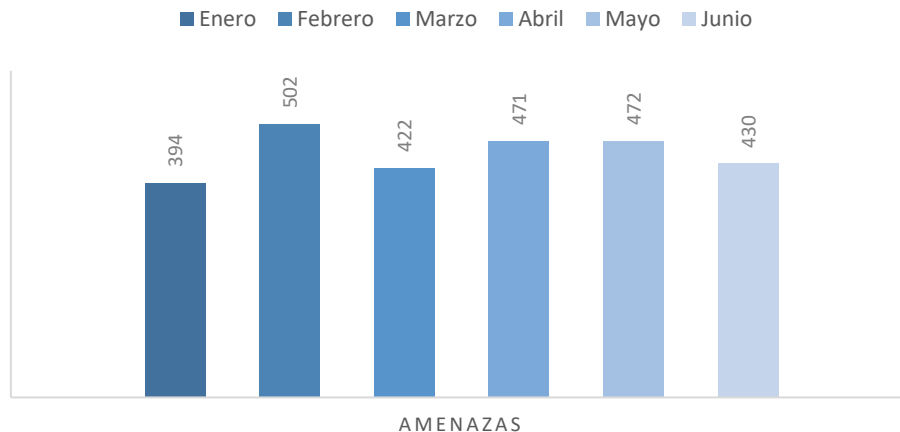
REPORTES DE AMENAZAS EN LA ZML DURANTE JUNIO



- El número de reportes de amenazas en ZML para el mes de junio es de 430, lo que representa una disminución de un reporte en comparación con el mes de mayo. Así mismo, mayo es el tercer mes con menos reportes de amenazas en lo que va del 2025.
- En Torreón, se presenta una disminución 2.7% en comparación al mes de junio. Así mismo, Torreón representa el 79% de los reportes de amenazas de la ZML en el mes de junio.



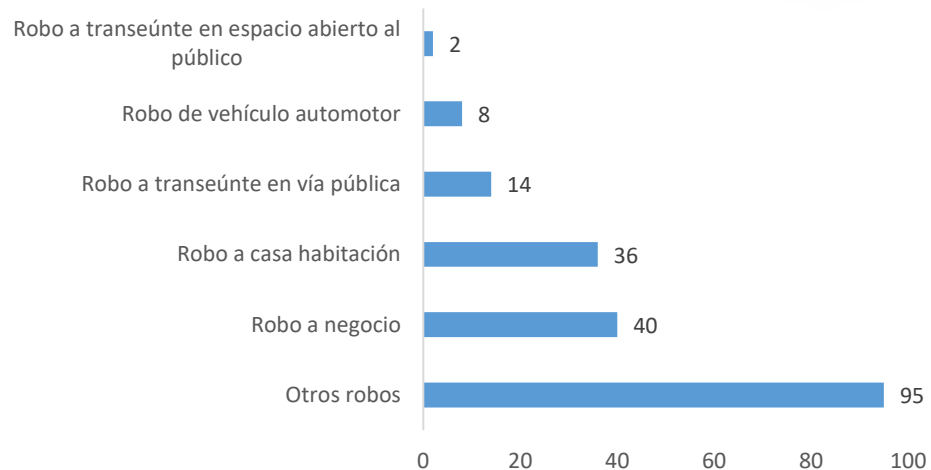
REPORTES DE AMENAZAS EN LA ZML DURANTE 2025



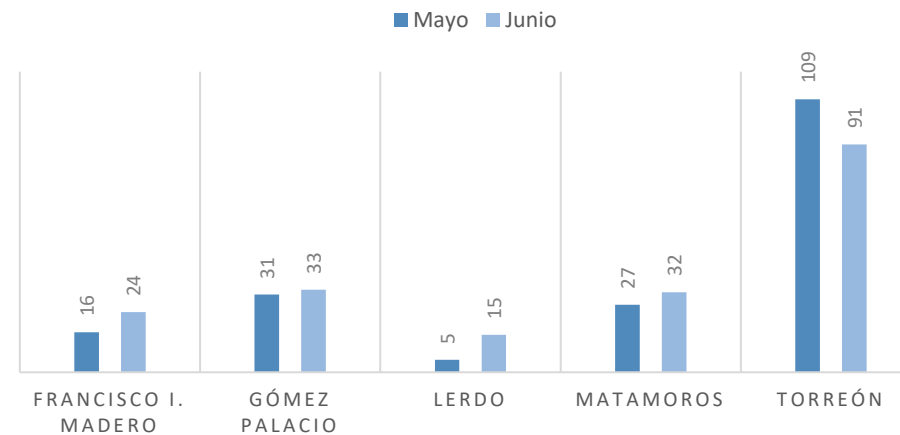


Robo

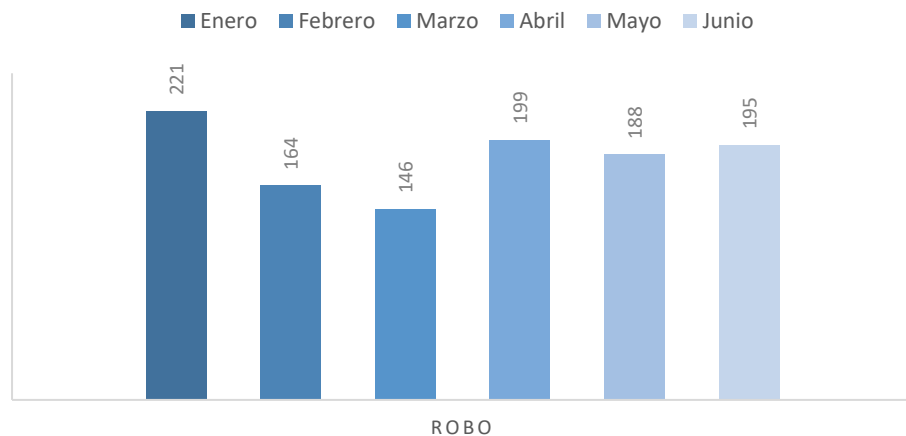
TIPO DE ROBOS EN LA ZML - JUNIO



NUMERO DE REPORTES DE ROBOS POR MUNICIPIO - ULTIMOS DOS MESES



NUMERO DE REPORTES DE ROBOS DURANTE EL 2025 EN LA ZML



- El numero de robos reportados en la ZML durante el mes de junio es de 195, lo que representa un aumento del 3.7% con respecto al mes de mayo. En Torreón, el numero de robos disminuyo un 16% con respecto al mes de mayo.
- El tipo de robo mas reportado en la Zona Metropolitana de la Laguna, a parte de la clasificación de otro robo que ocupa el primer lugar con 95, seguido del robo a negocio con 40 y robo a casa habitación con 36 respectivamente.
- Torreón es el municipio de la ZML con mayor numero de incidentes reportados, y representa el 56% de los reportes en la ZML.



Delitos sexuales

Definiciones



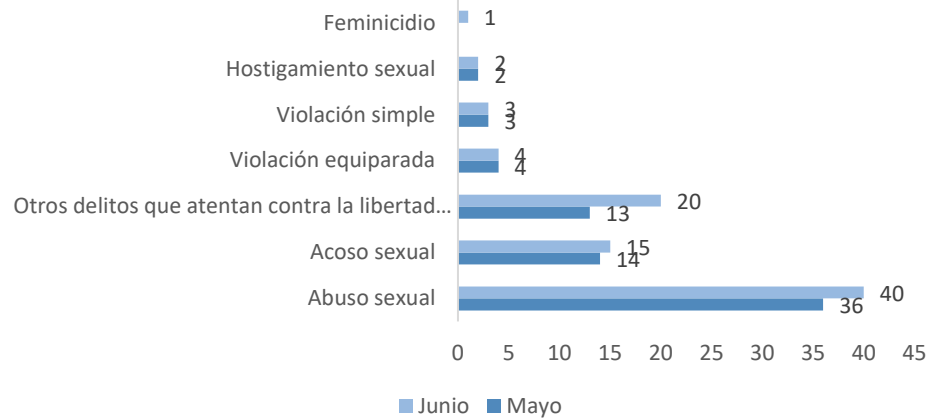
El **acoso sexual**, definido como la solicitud de favores sexuales para sí o para una tercera persona o realizar una conducta de naturaleza sexual indeseable para quien la recibe, ya sea de manera directa, a través de medios informáticos, audiovisuales, virtuales o de cualquier otra forma, que le cause un daño o sufrimiento psicológico, el cual lesione su dignidad, y coloque a la víctima en un estado de indefensión o de riesgo, independientemente de que se realice.

Respecto al delito de **violación**, éste se divide en dos tipos:

- ❖ **Violación simple:** Por medio de la violencia física, psicológica o moral tener cópula con una persona sin su voluntad, cualquiera que sea su sexo. Se entiende por cópula la introducción total o parcial del pene por vía vaginal, anal u oral, independientemente del sexo.
- ❖ **Violación equiparada:** Violación con personas sin capacidad para comprender la naturaleza de la relación sexual o de decidir de acuerdo a esa comprensión; o de resistir la conducta delictuosa. Así como con menores de 15 años.

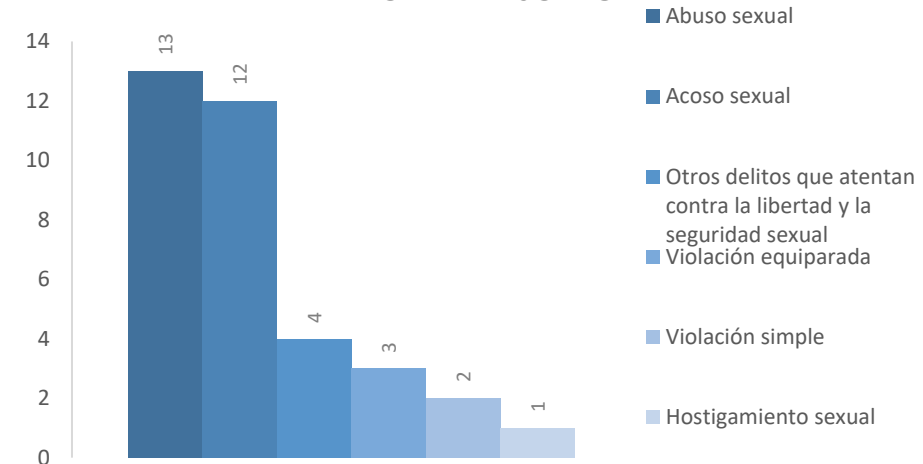
El **acoso sexual**, definido como la solicitud de favores sexuales para sí o para una tercera persona o realizar una conducta de naturaleza sexual indeseable para quien la recibe, ya sea de manera directa, a través de medios informáticos, audiovisuales, virtuales o de cualquier otra forma, que le cause un daño o sufrimiento psicológico, el cual lesione su dignidad, y coloque a la víctima en un estado de indefensión o de riesgo, independientemente de que se realice.

REPORTES DE DELITOS SEXUALES EN LA ZML DURANTE LOS ULTIMOS DOS MESES

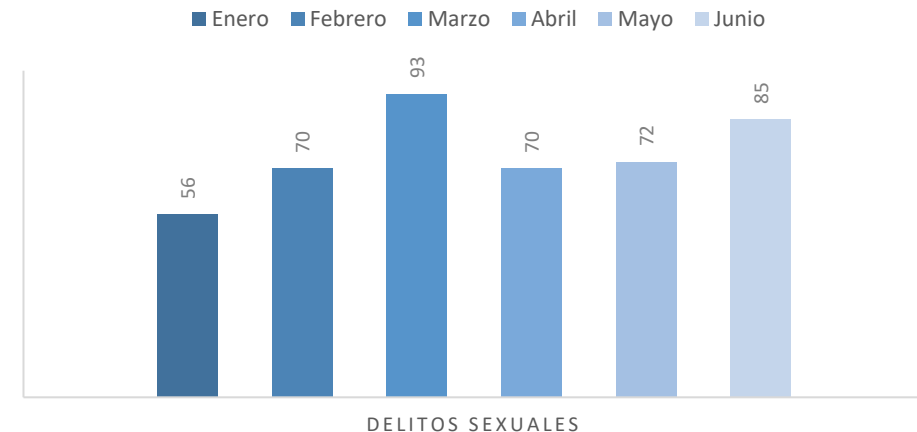


- Se clasifican 7 delitos sexuales: abuso sexual, acoso sexual, hostigamiento sexual, violación equiparada, violación simple y otros delitos que atentan contra la libertad, la seguridad sexual y feminicidio.
- El total del delitos sexuales en la ZML tuvo un aumento del 18%, pasando de 72 delitos reportados en abril a 85 delitos en el mes de junio.
- Los delitos en donde se reportaron mayor numero de incidentes fueron abuso sexual, otros delitos que atentan contra la libertad y acoso sexual.
- En la ciudad de Torreón, hubo un aumento de reportes, pasando de 26 a 35.
- De los municipios de la ZML, en Torreón se observa el mayor aumentó de reportes de delitos sexuales.

REPORTES DE DELITOS SEXUALES EN TORREÓN DURANTE JUNIO



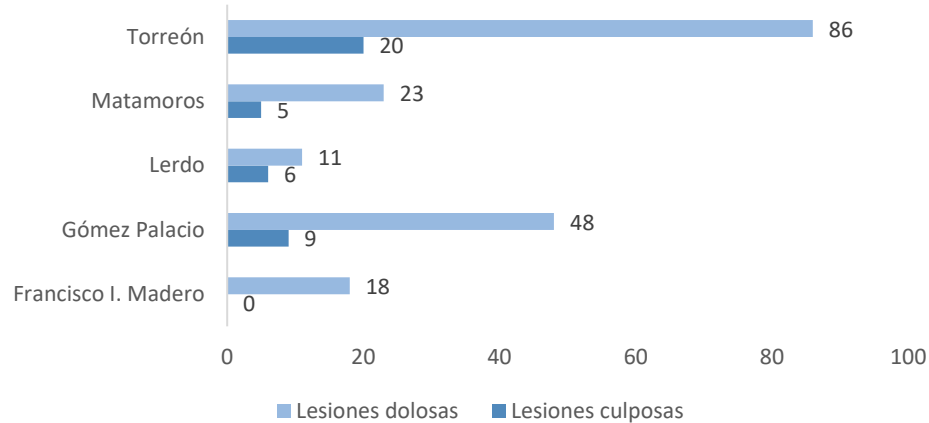
REPORTES DE DELITOS SEXUALES DURANTE 2025





Lesiones

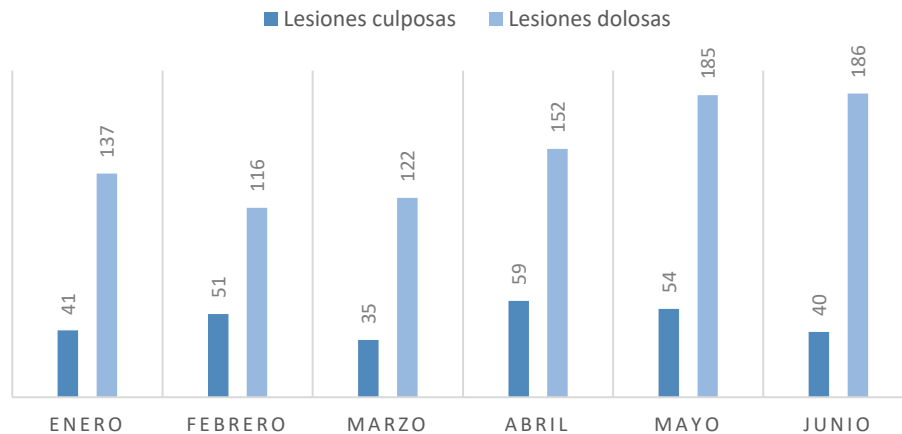
NUMERO DE LESIONES REPORTADAS EN LA ZML DURANTE JUNIO



Definición:

Por lesiones se entiende toda alteración en la salud y cualquier otro daño que deje huella material en el cuerpo humano.

REPORTES DE LESIONES DURANTE EL 2025 EN LA ZML

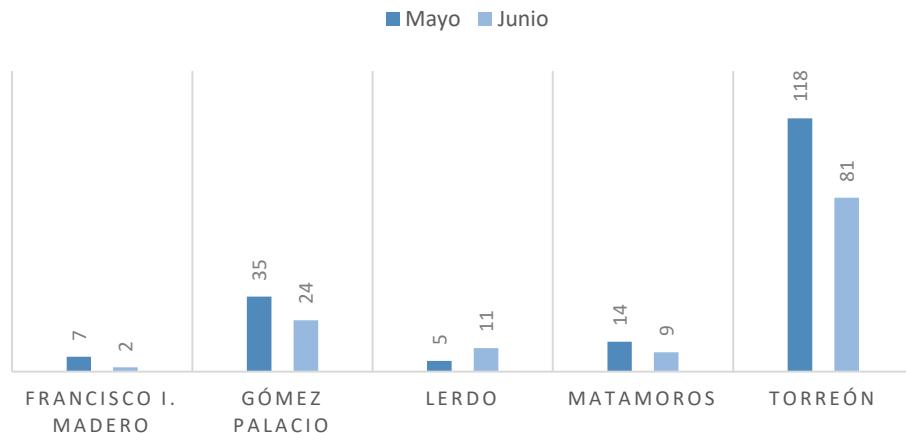


- Durante junio se observa una disminución del 5.4% en reportes totales de lesiones en la ZML, pasando de 239 a 226.
- Del total de reportes por lesiones en Torreón, 86 se clasifican como dolosas y 20 como culposas, lo que supone un descenso en comparación con el mes de junio.
- En la ZML se identificó un aumento en los reportes de lesiones dolosas, y un descenso en los reportes de lesiones culposas.
- Después de Torreón, Gómez Palacio es el municipio de la ZML con mas reportes ,con un descenso en el numero de reportes en comparación con el mes anterior. Seguido por Matamoros, en donde se observa un aumento del 30% con respecto al mes anterior.



Narcomenudeo

REPORTES DE NARCOMENUDEO EN LOS ULTIMOS DOS MESES



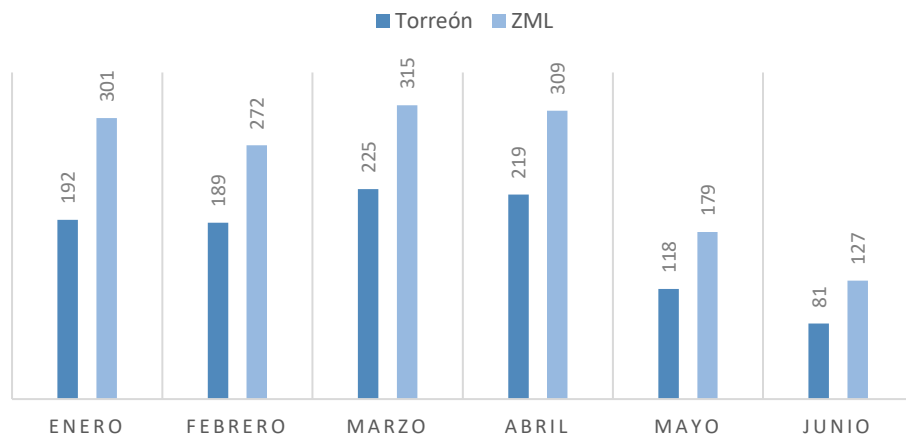
Definición:

Se refiere a la posesión, comercio o suministro de narcóticos como la marihuana, la metanfetamina, el opio o la cocaína, por mencionar algunos.



- Durante el mes de mayo se observan una disminución de reportes de narcomenudeo en la ZML en comparación con el ultimo mes del 29%, pasando de 179 a 127.
- En Torreón se observa una disminución en el numero de reportes, pasando de 118 a 81.
- Después de Torreón (63.8%), Gómez Palacio es el municipio de la ZML con mas reportes (18.9% de total), seguido por Lerdo con el 8.7% del total.

REPORTES DE NARCOMENUDEO DURANTE EL 2025





Resumen del mes

Resumen de Junio

	Francisco I. Madero	Gómez Palacio	Lerdo	Matamoros	Torreón	ZML
Amenazas	49	18	8	65	290	430
Homicidio	0	3	2	2	4	11
Lesiones	18	57	17	28	106	226
Narcomenudeo	2	24	11	9	81	127
Robo	24	33	15	32	91	195
Violación equiparada	1	0	0	0	3	4
Violación simple	0	0	0	1	2	3
Violencia familiar	30	87	47	44	290	498

Resumen de Mayo

	Francisco I. Madero	Gómez Palacio	Lerdo	Matamoros	Torreón	ZML
Amenazas	24	30	18	102	298	472
Homicidio	0	6	1	1	6	14
Lesiones	11	65	16	36	111	239
Narcomenudeo	7	35	5	14	118	179
Robo	16	31	5	27	109	188
Violación equiparada	0	0	0	0	4	4
Violación simple	0	1	1	0	1	3
Violencia familiar	27	83	51	40	241	442

Numero total de reportes de delitos por mes en 2025

	Mayo	Junio
Francisco I. Madero	123	148
Gómez Palacio	334	322
Lerdo	120	132
Matamoros	269	232
Torreón	1323	1262
Total	2169	2096

- Los delitos con mas reportes en la Zona Metropolitana de la Laguna son: amenazas, violencia familiar y lesiones.
- Así como en el mes anterior, durante junio los delitos con mas reportes en Torreón es amenazas, seguido por violencia familiar y narcomenudeo.
- En la ZML los reportes de delitos disminuyeron un 3.3%, mientras que en Torreón se observa un aumento del 4.6% con respecto al mes anterior.