

MONITOR DE SEGURIDAD JUNIO 2024

El Secretariado Ejecutivo del Sistema Nacional de Seguridad Pública (SESNSP) publica mensualmente la incidencia delictiva, que se refiere a la presunta ocurrencia de delitos registrados en carpetas de investigación, reportadas por las Procuradurías de Justicia y fiscalías generales de las entidades federativas en el caso del fuero común y por la Procuraduría General de la República en el fuero federal.

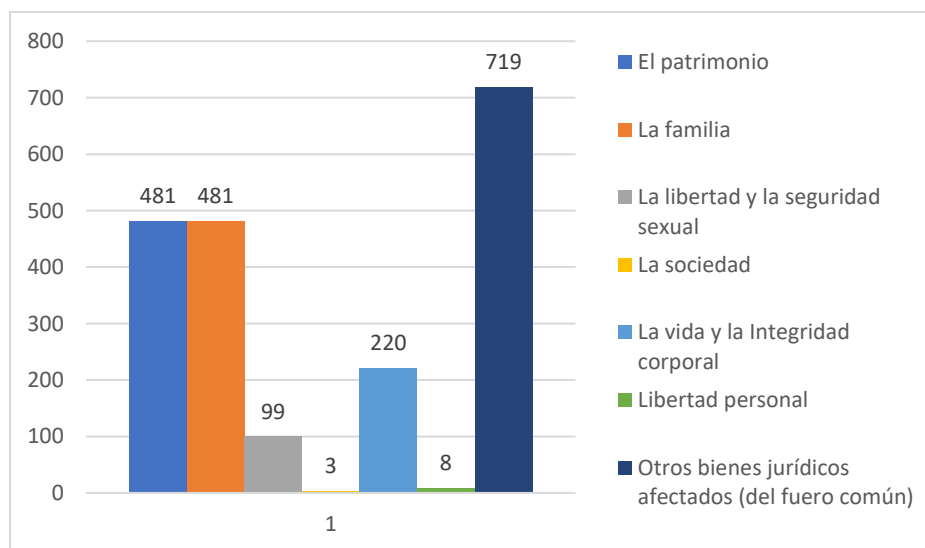
Los delitos federales se definen en el Código Penal Federal; más, éste se complementa con los Códigos Penales estatales. Las definiciones de los delitos presentadas fueron tomadas de los códigos mencionados dando prioridad al Código Penal del Estado de Coahuila de Zaragoza.

Por último, el término ZML o Zona Metropolitana de La Laguna para el presente informe, conforma los municipios de Torreón, Matamoros, Francisco I. Madero para Coahuila y Gómez Palacio y Lerdo para el estado de Durango.

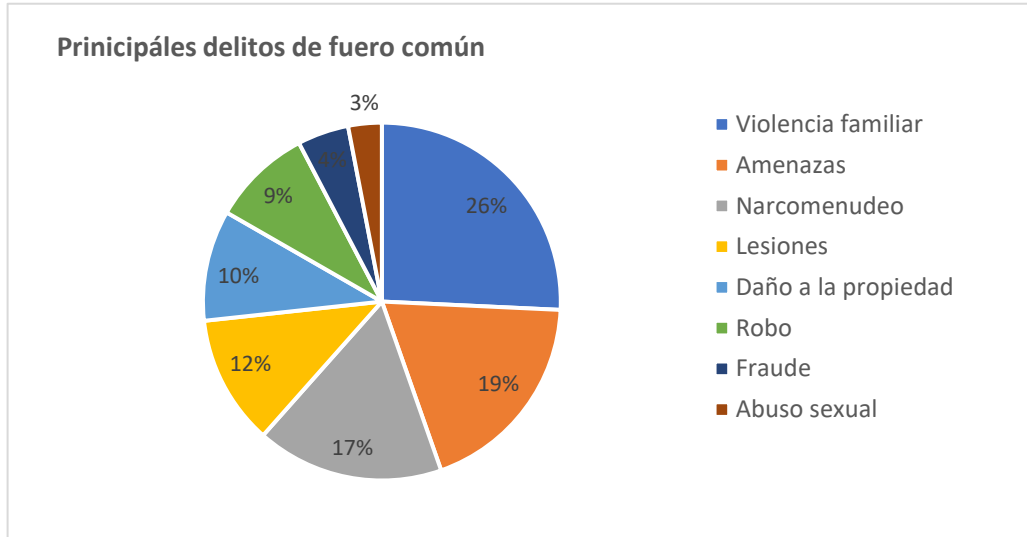
Delitos del fuero común

Durante el 2023 se registraron 23,958 delitos del fuero común en la ZML, que consistieron en mayor medida en delitos de amenazas y violencia familiar, lo que en conjunto corresponde al 36% del total de delitos; específicamente en el mes de junio del mismo año ocurrieron 2,338.

En mes de junio del 2024, los delitos se concentraron mayormente en violencia familiar, amenazas, robo, narcomenudeo, lesiones y daño a la propiedad. La mayoría de los bienes afectados se concentran en daños al patrimonio, la familia, y otros bienes jurídicos afectados.



Fuente: Cifras de Incidencia Delictiva Municipal 2015 – junio 2024, SESNSP

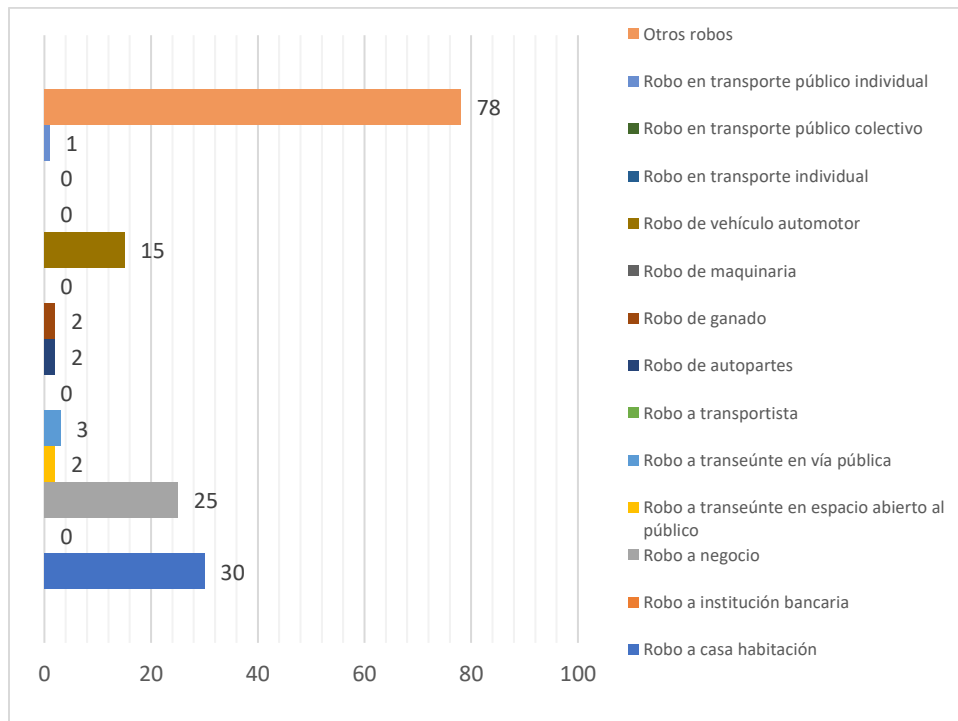


Fuente: Cifras de Incidencia Delictiva Municipal 2015 – junio 2024, SESNSP

Los delitos principales representan el 84% del total de incidentes delictivos ocurridos durante el mes de junio, lo que representa un total de 1,695 delitos.

Robo

El robo fue el sexto delito con mayor ocurrencia en junio de 2024, con 158 casos en la ZML, aumentando un 1.9% respecto al mes de abril. Del total de los casos ocurridos, 68 se registraron en Torreón.



Fuente: Cifras de Incidencia Delictiva Municipal, 2015 – junio 2024, SESNSP

Según su subtipo, la clasificación otros robos (que se refiere a cualquier otro tipo de robo que no se encuentre enlistado en el resto de las categorías) y robo a casa habitación, fueron los delitos de mayor incidencia con 78 y 30 casos respectivamente, robo a negocio con 25 incidencias, el robo a vehículo automotor registró 15 carpetas de investigación y el robo a transeúnte con 3 sucesos reportados. El resto de subtipos sumaron 7 casos.

Entre los principales delitos sexuales registrados se encuentra el delito de **abuso sexual**; definido así, como el asediar reiteradamente con fines lascivos a una persona de cualquier sexo, valiéndose de la posición jerárquica derivada de las relaciones laborales, docentes, domésticas o cualquiera otra que implique subordinación.

- En junio de 2024 se presentaron 24 casos en Torreón con un aumento del 0.6% respecto al mes de mayo. En Gómez Palacio se registraron 6 casos, Matamoros con 4, Lerdo registró 7 incidencias y Francisco I. Madero 4 casos. En suma, en las Zonas Metropolitanas de Coahuila y Durango se registraron 53 carpetas de investigación para abuso sexual durante el cuarto mes del año.

Por otra parte, otro delito sexual identificado y recurrente es el **acoso sexual**, definido como la solicitud de favores sexuales para sí o para una tercera persona o realizar una conducta de naturaleza sexual indeseable para quien la recibe, ya sea de manera directa, a través de medios informáticos, audiovisuales, virtuales o de cualquier otra forma, que le cause un daño o sufrimiento psicológico, el cual lesione su dignidad, y coloque a la víctima en un estado de indefensión o de riesgo, independientemente de que se realice.

- En junio se registraron 15 casos en la ZML, de los cuales 13 ocurrieron en Torreón, 2 en Gómez Palacio, ninguno en Francisco I. Madero, Matamoros y Lerdo respectivamente.

Respecto al delito de **violación**, éste se divide en dos tipos:

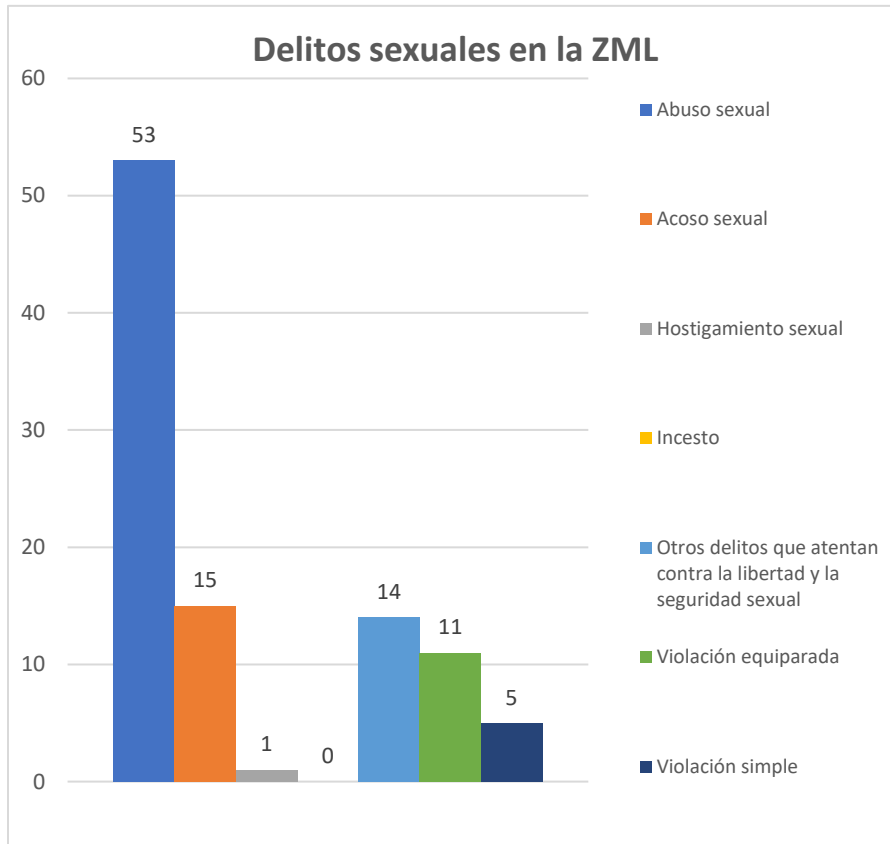
Violación simple: Por medio de la violencia física, psicológica o moral tener cópula con una persona sin su voluntad, cualquiera que sea su sexo. Se entiende por cópula la introducción total o parcial del pene por vía vaginal, anal u oral, independientemente del sexo.

- En junio de 2024 se abrieron 5 carpetas de investigación dentro de la ZML, 4 en Torreón y 1 en Lerdo, el resto de los municipios no registraron incidentes durante el mes.

Violación equiparada: Violación con personas sin capacidad para comprender la naturaleza de la relación sexual o de decidir de acuerdo a esa comprensión; o de resistir la conducta delictuosa. Así como con menores de 15 años.

- En junio del 2024 en la ZML se presentaron 11 casos activos. En Torreón se registraron 10 incidentes, y 1 en Matamoros. Este delito presentó una disminución de 42.10% respecto al mes pasado.

- En conjunto los registros de delitos de carácter sexual ocurridos en abril fueron 99:



Fuente: Cifras de Incidencia Delictiva Municipal, 2015 – junio 2024, SESNSP

Violencia familiar

De acuerdo al Código Penal Federal, por violencia familiar se considera el uso de la fuerza física o moral, y la omisión que se ejerce en contra de un miembro de la familia por otro integrante de la misma contra sus integridades físicas, psíquicas o ambas, independientemente de que pueda producir o no lesiones.

- Para el mes de junio del 2024 se registraron 450 incidentes en la ZML, siendo Torreón el municipio con mayor número de casos reportados siendo un total de 236, seguido de Gómez Palacio con 128, Lerdo con 45, Matamoros registró 23 carpetas de investigación y Francisco I. Madero presentó 18 incidentes.
- Respecto al mes de mayo, el delito de violencia familiar aumentó 2.50%.

Lesiones

En cuanto a lesiones, se entiende toda alteración en la salud y cualquier otro daño que deje huella material en el cuerpo humano.

- Para junio de 2024 se registraron 205 incidentes, con 114 casos en Torreón, 49 en Gómez Palacio, 16 en Lerdo, 23 en Matamoros y 3 en Francisco I Madero.
- Los delitos de este tipo aumentaron a 31.41% con respecto a mayo del 2024.

Narcomenudeo

El delito de Narcomenudeo fue recientemente integrado al Código Penal Federal, y refiere a la posesión, comercio o suministro de narcóticos como la marihuana, la metanfetamina, el opio o la cocaína, por mencionar algunos.

- En el mes de junio se presentaron 296 incidencias en ZML con 214 casos en Torreón, 37 en Matamoros, 24 en Gómez Palacio, Francisco I. Madero con 5 y Lerdo con 16 casos registrados de este tipo.
- Los delitos de narcomenudeo aumentaron un 56.61% con respecto al mes de mayo del 2024.

Daño a la propiedad

Según el Código Penal Federal, los daños a la propiedad corresponden a todo daño, destrucción o deterioro de cosa ajena, o de cosa propia en perjuicio de terceros.

- Se presentaron 175 casos durante junio del 2024 en la metrópoli, de los cuales 123 ocurrieron en Torreón, 14 en Gómez Palacio, 14 en Matamoros, 12 en Lerdo y en Francisco I. Madero 12.

Amenazas

El Código Penal del Estado de Coahuila establece que comete el delito de amenaza quien amedrenta a otro con causarle un mal en su persona, bienes o derechos, o en la persona, bienes o derechos de alguien con quien el sujeto pasivo esté ligado por cualquier vínculo.

- Se registraron 330 casos en la ZML durante junio del 2024, siendo la segunda mayor incidencia delictiva presentada durante este mes. La ciudad de Torreón represento la mayoría de los casos con un total de 246, seguido por el municipio de Matamoros con 53 incidentes.

Percepción de inseguridad

El INEGI, en su Encuesta Nacional de Seguridad Pública Urbana (ENSU), presenta información acerca de cómo la ciudadanía percibe la inseguridad y se publica de manera trimestral. Los siguientes datos corresponden a los primeros dos trimestres del año a nivel zona metropolitana y municipal a partir del porcentaje de la población de 18 años y más que se sintió insegura en su ciudad.

Trimestre	2024		2023			
	II	I	IV	III	II	I
Torreón	31.88%	32.19%	31.81%	35.73%	40.42%	40.94%
Cambio	-0.31%	0.38%	-3.92%	-4.69%	-0.52%	-3.76%
Mejora	Si	No	Sí	Sí	Si	Si
ZML	32.53%	37.82%	34.81%	42.04%	62.29%	62.10%
Nacional	59.35%	61.00%	59.13%	61.37%	43.36%	44.67%

Fuente: Encuesta Nacional de Seguridad Pública Urbana (ENSU). Tabulados básicos. Junio 2024.

Resumen mensual y anual de delitos ocurridos en la Zona Metropolitana de La Laguna

	Francisco I. Madero	Gómez Palacio	Lerdo	Matamoros	Torreón
Amenazas	12	15	4	53	246
Lesiones	3	49	16	23	114
Narcomenudeo	5	24	16	37	214
Robo	16	42	6	26	68
Violación equiparada	0	0	0	1	4
Violación simple	0	0	1	0	0
Violencia familiar	18	128	45	23	236
Total	54	258	88	163	882

Elaboración propia con cifras de Incidencia Delictiva Municipal, 2015 – junio 2024 (SESNSP).

DELITOS CON MAYOR CONCURRENCIA EN LA ZML

Delito	Junio	Total 2024
Violencia familiar	450	2572
Amenazas	330	2141
Narcomenudeo	296	1827
Lesiones	205	1171
Daño a la propiedad	175	1279
Robo	158	1775
Fraude	81	496
Abuso sexual	53	263
Otros delitos contra el patrimonio	37	275
Otros delitos del Fuero Común	36	316

Elaboración propia con datos de las Cifras de Incidencia Delictiva Municipal, 2015 – junio 2024 (SESNSP).