

MONITOR DE SEGURIDAD MARZO 2023

El Secretariado Ejecutivo del Sistema Nacional de Seguridad Pública (SESNSP) publica mensualmente la incidencia delictiva, que se refiere a la presunta ocurrencia de delitos registrados en carpetas de investigación, reportadas por las Procuradurías de Justicia y fiscalías generales de las entidades federativas en el caso del fuero común y por la Procuraduría General de la República en el fuero federal.

Los delitos federales se definen en el Código Penal Federal; más, éste se complementa con los Códigos Penales estatales. Las definiciones de los delitos presentadas fueron tomadas de los códigos mencionados dando prioridad al Código Penal del Estado de Coahuila de Zaragoza.

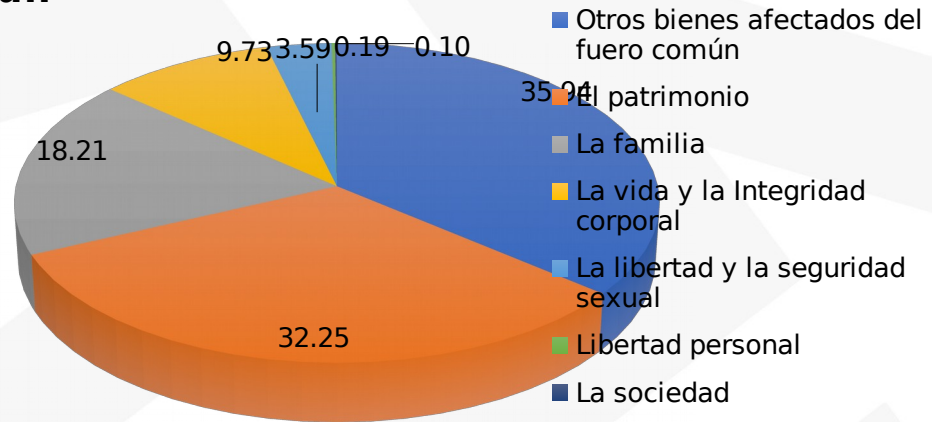
Por último, el termino ZML o Zona Metropolitana de la Laguna para el presente informe, conforma los municipios de Torreón, Matamoros, Francisco I. Madero para Coahuila y Gómez Palacio y Lerdo para el estado de Durango.

Delitos del fuero común

En 2022 se registraron 28,778 delitos del fuero común en la ZML, que consistieron en mayor medida en delitos de robo y violencia familiar, lo que en conjunto corresponde al 38.63% del total de delitos; específicamente en el mes de febrero del mismo año ocurrieron 2,107. Para febrero de 2023 se presentaron 2,087 delitos en la ZML, de los cuales 1,599 se concentraron en los municipios de Coahuila, en contraste al mes pasado los delitos ocurridos disminuyeron 3.29%.

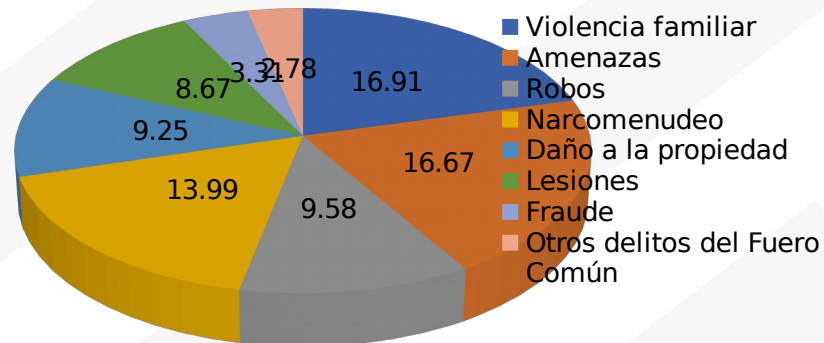
En el último mes, los delitos se concentraron mayormente en violencia familiar, amenazas, robo, narcomenudeo y lesiones. A continuación, se muestra un resumen de la cantidad de carpetas de investigación abiertas para los bienes afectados y sus principales tipos de delitos ocurridos en la ZML.

Carpetas de investigación por bienes afectados del fuero común



Fuente: Cifras de Incidencia Delictiva Municipal 2015 - febrero 2023, SESNSP

Principales delitos del fuero común



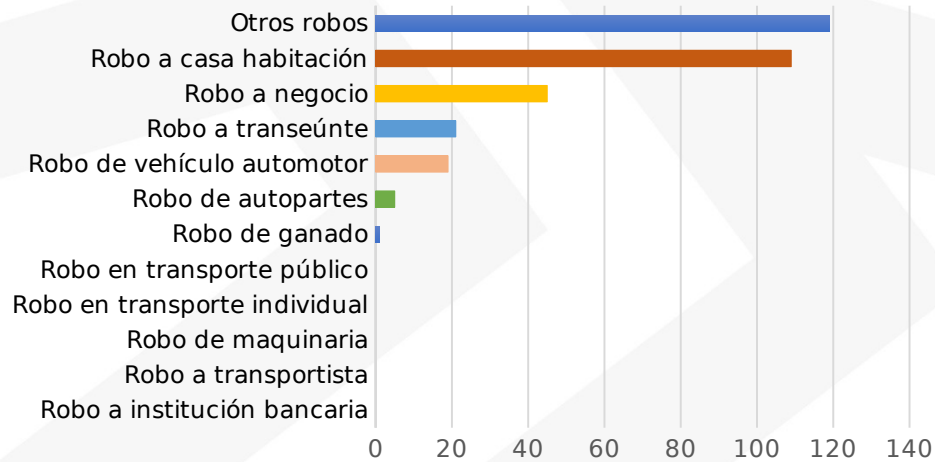
Fuente: Cifras de Incidencia Delictiva Municipal 2015 - febrero 2023, SESNSP

Los delitos principales representan el 89.87% del total de incidentes delictivos ocurridos durante el mes de enero del presente año, esto es igual a 1,813 delitos.

Robo

El delito de robo fue el tercer delito con mayor ocurrencia en febrero de 2023, con 319 casos en la ZML, aumentando 10.0% respecto al pasado enero. 133 de los casos ocurridos en el mes se registraron en Torreón.

Composición por delito de robo



Fuente: Cifras de Incidencia Delictiva Municipal, 2015 - febrero 2023, SESNSP

Según su subtipo, la clasificación otros robos (que se refiere a cualquier otro tipo de robo que no se encuentre enlistado en el resto de las categorías) y robo a casa habitación, fueron los delitos de mayor incidencia con 119 y 109 casos respectivamente, robo a negocio con 45 incidencias, el robo a transeúnte registró 21 carpetas de investigación y el robo a vehículo automotor con 19 sucesos reportados. El resto de subtipos sumaron 6 casos.

Entre los principales delitos sexuales registrados se encuentra el delito de **abuso sexual**; definido así, como el asediar reiteradamente con fines lascivos a una persona de cualquier sexo, valiéndose de la posición jerárquica derivada de las relaciones laborales, docentes, domésticas o cualquiera otra que implique subordinación.

- En febrero del 2023 se presentaron 26 casos en Torreón (con un aumento del 88.0% respecto al mes de enero), en Gómez Palacio 18 casos, Francisco I. Madero con 2 casos y Matamoros con 1. Lerdo no registraron incidencia alguna. En suma, en las Zonas Metropolitanas de Coahuila y Durango se registraron 47 carpetas de investigación para abuso sexual durante el segundo mes del año.

Por otra parte, otro delito sexual identificado y recurrente es el **acoso sexual**, definido como la solicitud de favores sexuales para sí o para una tercera persona o realizar una conducta de naturaleza sexual indeseable para quien la recibe, ya sea de manera directa, a través de medios informáticos, audiovisuales, virtuales o de cualquier otra forma, que le cause un daño o sufrimiento psicológico, el cual lesione su dignidad, y

coloque a la víctima en un estado de indefensión o de riesgo, independientemente de que se realice.

- En febrero se registraron 9 casos en la ZML, de los cuales 6 ocurrieron en Torreón, y 1 en Gómez Palacio, Matamoros y Lerdo respectivamente. Para este mes, Francisco I. Madero no registró delitos de esta clasificación.

Respecto al delito de **violación**, éste se divide en dos tipos:

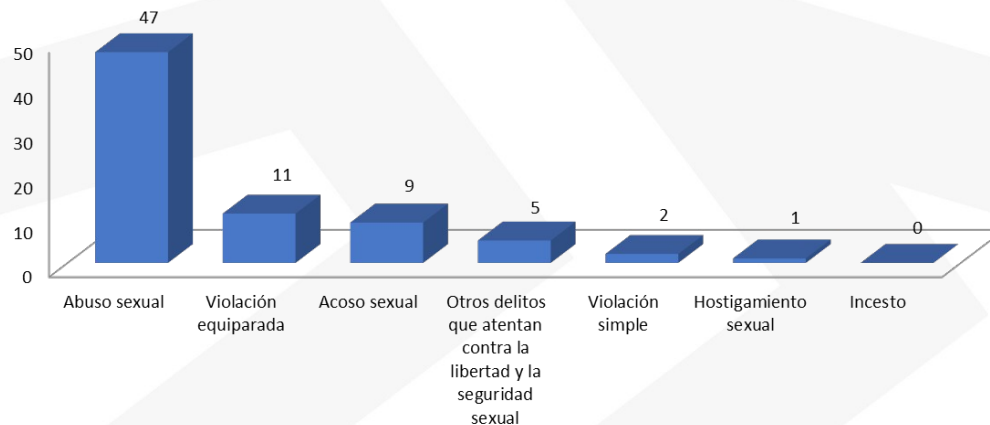
Violación simple: Por medio de la violencia física, psicológica o moral tener cópula con una persona sin su voluntad, cualquiera que sea su sexo. Se entiende por cópula la introducción total o parcial del pene por vía vaginal, anal u oral, independientemente del sexo.

- En febrero del 2023 se presentaron 2 casos en la ZML, los cuales ocurrieron en Gómez Palacio, mientras que en el resto de los municipios de la zona no se registraron incidentes durante el mes.

Violación equiparada: Violación con personas sin capacidad para comprender la naturaleza de la relación sexual o de decidir de acuerdo a esa comprensión; o de resistir la conducta delictuosa. Así como con menores de 15 años.

- En febrero de 2022 en la ZML se presentaron 10 casos activos, registrados en Torreón. Para el mismo mes, pero de 2023 se registraron 11 incidentes, e igualmente todos ocurridos en Torreón. Este delito presentó un aumento de 37.50% respecto al mes pasado.
-
- En conjunto los registros de delitos de carácter sexual ocurridos en febrero fueron 58, y se muestran en la siguiente gráfica:

Delitos sexuales en la ZML



Fuente: Cifras de Incidencia Delictiva Municipal, 2015 - febrero 2023, SESNSP

Violencia familiar

De acuerdo al Código Penal Federal, por violencia familiar se considera el uso de la fuerza física o moral, y la omisión que se ejerce en contra de un miembro de la familia por otro integrante de la misma contra sus integridades físicas, psíquicas o ambas, independientemente de que pueda producir o no lesiones.

- Para febrero del 2023 se registraron 353 casos en la ZML, siendo Torreón el municipio con mayor número de casos reportados siendo un total de 232, en Gómez Palacio 61, Lerdo con 32, Matamoros registró 22 carpetas de investigación y Francisco I. Madero presentó 6 incidentes.
- Respecto a enero, el delito de violencia familiar disminuyó 10.41% para febrero.

Lesiones

En cuanto a lesiones, se entiende toda alteración en la salud y cualquier otro daño que deje huella material en el cuerpo humano.

- Para febrero de 2023 se registraron 181 incidentes, con 97 casos en Torreón, 46 en Gómez Palacio, 13 en Lerdo, 20 en Matamoros y 5 en Francisco I Madero.
- Contrastado con febrero de 2022, los delitos de este tipo disminuyeron 14.56% de forma anual y 35.21% de manera mensual respecto a enero 2023.

Narcomenudeo

El delito de Narcomenudeo fue recientemente integrado al Código Penal Federal, y refiere a la posesión, comercio o suministro de narcóticos como la marihuana, la metanfetamina, el opio o la cocaína, por mencionar algunos.

- En el mes de febrero se presentaron 292 incidencias en ZML con 190 casos en Torreón, 50 en Matamoros, 31 en Gómez Palacio, Francisco I. Madero con 12 y Lerdo con 9 casos registrados de este tipo.

Daño a la propiedad

Según el Código Penal Federal, los daños a la propiedad corresponden a todo daño, destrucción o deterioro de cosa ajena, o de cosa propia en perjuicio de terceros.

- Se presentaron 193 casos durante febrero del 2023 en la metrópoli, de los cuales 135 ocurrieron en Torreón, 27 en Gómez Palacio, 17 en Matamoros, 8 en Lerdo y en Francisco I. Madero 6.

Amenazas

El Código Penal del Estado de Coahuila establece que comete el delito de amenaza quien amedrenta a otro con causarle un mal en su persona, bienes o derechos, o en la persona, bienes o derechos de alguien con quien el sujeto pasivo esté ligado por cualquier vínculo.

- Se registraron 348 casos en la ZML durante febrero de 2023, siendo la segunda mayor incidencia delictiva presentada en este mes.
- En total, se registraron 261 carpetas de investigación en Torreón.

Percepción de inseguridad

El INEGI, a través de la Encuesta Nacional de Seguridad Pública Urbana (ENSU) presenta información acerca de cómo la ciudadanía urbana percibe la inseguridad y se publican de manera trimestral. Los siguientes datos corresponden a los 4 trimestres del año 2022.

	2022			
	MARZO	JUNIO	SEPTIEMBRE	DICIEMBRE
PORCENTAJE DE POBLACIÓN CON SENSACIÓN DE INSEGURIDAD POR TEMOR A DELITO (PERCEPCIÓN).	49.20 %	44.50 %	43.70%	44.70%
EXPECTATIVAS SOBRE LAS CONDICIONES DE SEGURIDAD PÚBLICA PARA LOS 12 MESES.	35.20 %	38.50 %	44.20%	45.20%
PORCENTAJE DE POBLACIÓN QUE CONSIDERAN EL DESEMPEÑO GUBERNAMENTAL MUY O ALGO EFECTIVO EN LA ZML	34.80 %	32.20 %	24.30%	31.20%
PORCENTAJE DE POBLACIÓN QUE CONSIDERAN EL DESEMPEÑO GUBERNAMENTAL MUY O ALGO EFECTIVO NACIONAL.	29.38 %	28.20 %	29.10%	30.60%

Elaboración propia con datos de la Encuesta Nacional de Seguridad Pública Urbana (ENSU)
reportada por INEGI.

Resumen mensual y anual de delitos ocurridos en la Zona Metropolitana de La Laguna

RESÚMEN DE DELITOS DEL FUERO COMÚN EN ZML					
Delito	Francisco I. Madero	Torreón	Matamoros	Gómez Palacio	Lerdo
Amenazas	4	261	61	11	11
Lesiones	5	97	20	46	13
Narcomenudeo	12	190	50	31	9
Robo	13	133	50	81	42
Violación equiparada	0	11	0	0	0
Violación simple	0	0	0	2	0
Violencia familiar	6	232	22	61	32
Total mensual	40	924	203	232	107

Elaboración propia con cifras de Incidencia Delictiva Municipal, 2015 - febrero 2023 (SESNSP).

DELITOS CON MAYOR CONCURRENCIA EN LA ZML		
DELITO	FEBRERO	TOTAL 2023
Violencia familiar	353	747
Robo	290	290
Amenazas	348	732
Narcomenudeo	292	649
Daño a la propiedad	193	368
Lesiones	181	395
Otros delitos del Fuero Común	58	107
Fraude	69	143
Otros delitos contra el patrimonio	46	86
Despojo	16	28

Elaboración propia con datos de las Cifras de Incidencia Delictiva Municipal, 2015 - febrero 2023 (SESNSP).