

MONITOR DE SEGURIDAD MARZO 2024

El Secretariado Ejecutivo del Sistema Nacional de Seguridad Pública (SESNSP) publica mensualmente la incidencia delictiva, que se refiere a los presuntos delitos registrados en las averiguaciones previas o carpetas de investigación iniciadas, y que son reportados por las Procuradurías Generales de Justicia y Fiscalías Generales de las entidades federativas para los delitos del fuero común, así como por la Fiscalía General de la República, en el caso de los delitos del fuero federal.

Los delitos federales se definen en el Código Penal Federal; más, éste se complementa con los Códigos Penales estatales. Las definiciones de los delitos presentadas fueron tomadas de los códigos mencionados dando prioridad al Código Penal del Estado de Coahuila de Zaragoza.

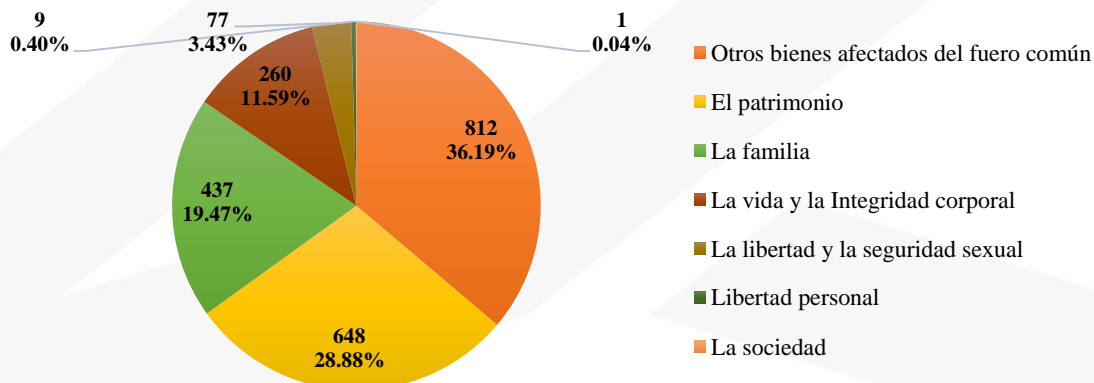
Por último, el término ZML o Zona Metropolitana de La Laguna para el presente informe, conforma los municipios de Torreón, Matamoros, Francisco I. Madero para Coahuila y Gómez Palacio y Lerdo para el estado de Durango.

Delitos del fuero común

En 2023 se registraron 23,958 delitos del fuero común en la ZML, siendo en su mayoría incidentes de violencia familiar, amenazas y narcomenudeo, que representaron el 50.39% del total de delitos ocurridos. Específicamente en el mes de febrero 2024 se presentaron 2,244 delitos en la ZML, en contraste al mes pasado los delitos ocurridos aumentaron 41.04% y de forma anual disminuyeron 7.52%. Del total de incidencias registradas, 1,825 se concentraron en los municipios de Coahuila, y los 419 restantes en los municipios de la ZML de Durango.

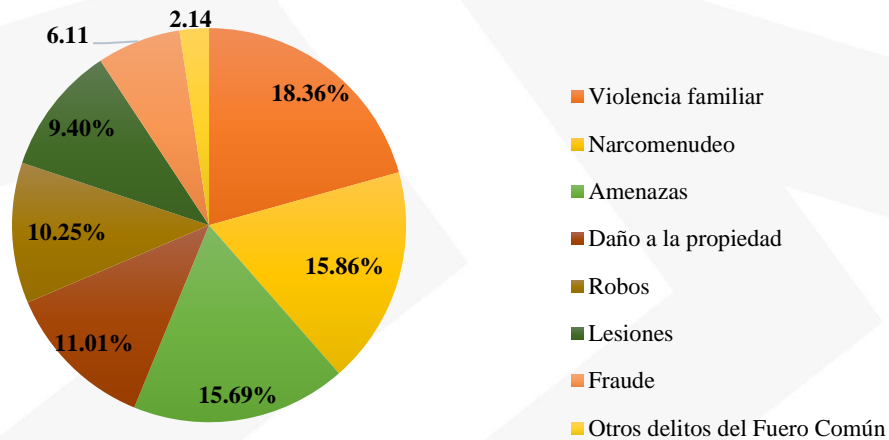
Durante el último mes registrado, los delitos se concentraron mayormente en violencia familiar, amenazas, narcomenudeo, y robo. A continuación, se muestra un resumen de la cantidad de carpetas de investigación abiertas para los bienes afectados y sus principales tipos de delitos ocurridos en la ZML.

Carpetas de investigación por bienes afectados del fuero común



Fuente: Cifras de Incidencia Delictiva Municipal 2015 – febrero 2024, SESNSP

Principales delitos del fuero común



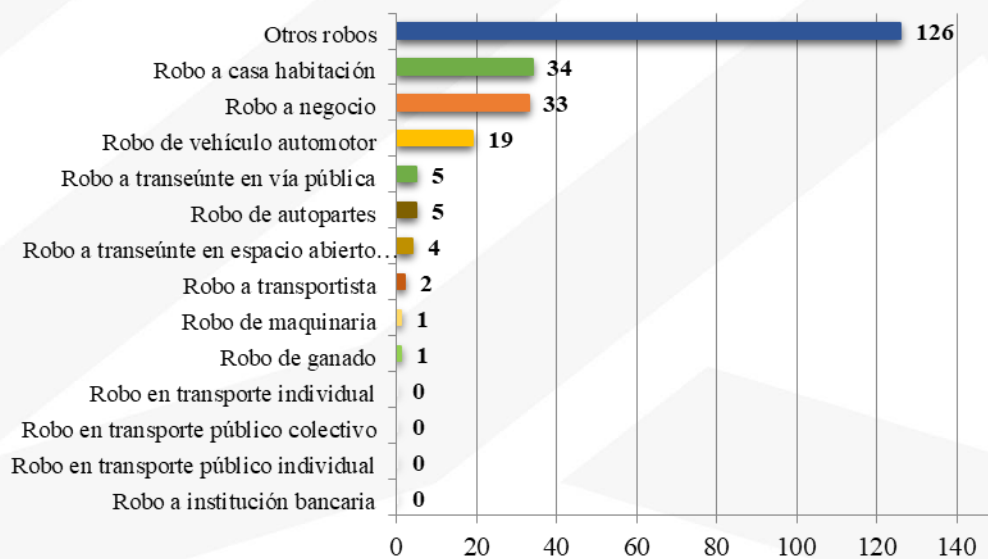
Fuente: Cifras de Incidencia Delictiva Municipal 2015 – febrero 2024, SESNSP

Los delitos principales representan el 88.81% del total de incidentes delictivos ocurridos durante el mes de febrero del presente año, esto es igual a 1,993 delitos.

Robo

El delito de robo fue el quinto con mayor ocurrencia en febrero de 2024 con 230 casos en la ZML y el sexto en Torreón durante el mismo periodo. Respecto al pasado enero, este delito aumentó 29.94%. De los casos ocurridos en el mes 122 se registraron en Torreón, 31 en Gómez, 37 en Matamoros, 14 en Lerdo y 26 en Francisco I. Madero.

Composición del delito de robo por subtipo



Fuente: Cifras de Incidencia Delictiva Municipal, 2015 – febrero 2024, SESNSP

Según su subtipo, la clasificación otros robos (que se refiere a cualquier otro tipo de robo que no se encuentre enlistado en el resto de las categorías) y robo a casa habitación, fueron los subtipos de mayor incidencia en la ZML con 126 y 34 casos respectivamente; robo a negocio registró 33 incidencias y robo a vehículo automotor con 19 carpetas de investigación. El resto de subtipos sumaron 18 casos.

Entre los principales delitos sexuales registrados se encuentra el delito de **abuso sexual**; definido así, como el asediar reiteradamente con fines lascivos a una persona de cualquier sexo, valiéndose de la posición jerárquica derivada de las relaciones laborales, docentes, domésticas o cualquiera otra que implique subordinación.

- En febrero de 2024 se presentaron 19 casos en Torreón, en Gómez Palacio y Lerdo 3 y 2 en Francisco I. Madero. En suma, en la Zona Metropolitana registraron 27 carpetas de investigación para este delito durante el segundo mes del año, presentando un aumento de 28.57% respecto al mes de enero del mismo año.

Por otra parte, otro delito sexual identificado y recurrente es el **acoso sexual**, definido como la solicitud de favores sexuales para sí o para una tercera persona o realizar una conducta de naturaleza sexual indeseable para quien la recibe, ya sea de manera directa, a través de medios informáticos, audiovisuales, virtuales o de cualquier otra forma, que le cause un daño o sufrimiento psicológico, el cual lesione su dignidad, y coloque a la víctima en un estado de indefensión o de riesgo, independientemente de que se realice.

- En febrero se registraron 19 casos en la ZML, 17 sucedidos en Torreón y 2 en Gómez Palacio, aumentando 35.71% respecto al mes pasado. Fue el doceavo delito según su ocurrencia durante el mes en la metrópoli, así como en el municipio.

Respecto al delito de **violación**, éste se divide en dos tipos:

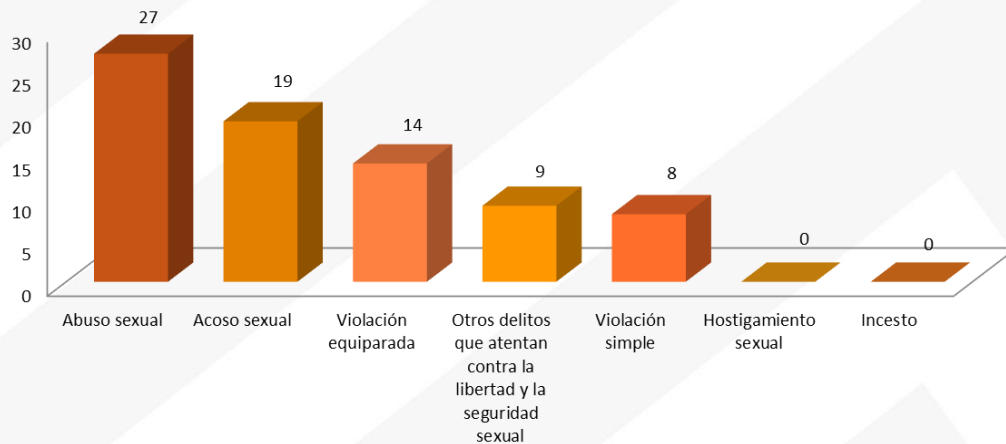
Violación simple: Por medio de la violencia física, psicológica o moral tener cópula con una persona sin su voluntad, cualquiera que sea su sexo. Se entiende por cópula la introducción total o parcial del pene por vía vaginal, anal u oral, independientemente del sexo.

- Durante el mismo mes de análisis, las carpetas de investigación ocurridas dentro de la ZML se concentraron los municipios de Gómez Palacio con 4 delitos, 1 en Lerdo y 3 en Torreón. Pasando de 4 a 8 delitos en un mes, esto representa un aumento del 100%.

Violación equiparada: Violación con personas sin capacidad para comprender la naturaleza de la relación sexual o de decidir de acuerdo a esa comprensión; o de resistir la conducta delictuosa. Así como con menores de 15 años.

- Para el mes de febrero de 2024 se registraron 14 incidentes, 12 ocurridos en Torreón y 2 en Matamoros. Este delito aumentó 250.00% respecto al mes pasado, y de forma anual 27.27%.
- En conjunto los registros de delitos del bien jurídico la libertad y la seguridad sexual ocurridos en febrero fueron 77, y se muestran en la siguiente gráfica:

Delitos sexuales en la ZML



Fuente: Cifras de Incidencia Delictiva Municipal, 2015 – Febrero 2024, SESNSP

Violencia familiar

De acuerdo al Código Penal Federal, por violencia familiar se considera el uso de la fuerza física o moral, y la omisión que se ejerce en contra de un miembro de la familia por otro integrante de la misma contra sus integridades físicas, psíquicas o ambas, independientemente de que pueda producir o no lesiones.

- En el segundo mes del 2024 se registraron 412 incidentes en la ZML, siendo Torreón el municipio con mayor número de incidentes reportados con un total de 237, seguido de Gómez Palacio con 110, Lerdo con 24, Matamoros registró 21 carpetas de investigación y Francisco I. Madero 20.
- Respecto a enero, el delito de violencia familiar aumentó 21.89%.
- La violencia familiar fue el incidente delictivo principal en febrero dentro de la ZML y el tercero en Torreón.

Lesiones

En cuanto a lesiones, se entiende toda alteración en la salud y cualquier otro daño que deje huella material en el cuerpo humano.

- Para febrero de 2024 se registraron 247 incidencias, con 142 casos en Torreón, 40 en Gómez Palacio, 15 en Lerdo, 36 en Matamoros y 14 en Francisco I Madero.
- Los delitos de este tipo aumentaron 50.61% respecto al mes inmediato anterior, siendo en Torreón el quinto delito con mayor registro durante el mes y el cuarto en la ZML.

Narcomenudeo

El delito de Narcomenudeo fue recientemente integrado al Código Penal Federal, y refiere a la posesión, comercio o suministro de narcóticos como la mariguana, la metanfetamina, el opio o la cocaína, por mencionar algunos.

- En el mes de febrero se presentaron 352 incidencias en la ZML con 258 casos en Torreón, 42 en Matamoros, 28 en Gómez Palacio, 9 en Francisco I. Madero y 15 en Lerdo. Este delito fue el tercero con mayor ocurrencia dentro de la zona metropolitana y el segundo durante el segundo mes de 2024.

Daño a la propiedad

Según el Código Penal Federal, los daños a la propiedad corresponden a todo daño, destrucción o deterioro de cosa ajena, o de cosa propia en perjuicio de terceros.

- Se presentaron 211 casos durante el mes en la metrópoli, de los cuales 161 ocurrieron en Torreón, 11 en Gómez Palacio y Lerdo respectivamente, 18 en Matamoros y 10 en Francisco I. Madero. Aumentando 51.80% respecto al mes inmediato anterior.

Amenazas

El Código Penal del Estado de Coahuila establece que comete el delito de amenaza quien amedrenta a otro con causarle un mal en su persona, bienes o derechos, o en la persona, bienes o derechos de alguien con quien el sujeto pasivo esté ligado por cualquier vínculo.

- Se registraron 356 casos en la ZML durante febrero de 2024, siendo la segunda mayor incidencia delictiva presentada durante este mes y la primera en Torreón con 275 registros; se concentraron 334 carpetas de investigación en los municipios de Coahuila y 22 en los de Durango.

El INEGI, en su Encuesta Nacional de Seguridad Pública Urbana (ENSU), presenta información acerca de cómo la ciudadanía percibe la inseguridad y se publica de manera trimestral. Los siguientes datos corresponden al cuarto trimestre de 2022 y los cuatro de 2023 a nivel zona metropolitana y municipal.

	2022		2023							
	DICIEMBRE		MARZO		JUNIO		SEPTIEMBRE		DICIEMBRE	
	ZML	Torreón	ZML	Torreón	ZML	Torreón	ZML	Torreón	ZML	Torreón
PORCENTAJE DE POBLACIÓN CON SENSACIÓN DE INSEGURIDAD POR TEMOR A DELITO (PERCEPCIÓN)	47.43%	44.72%	44.70%	40.94%	43.36%	40.42%	42.04%	35.73%	34.81%	31.81%
EXPECTATIVAS SOBRE LAS CONDICIONES DE SEGURIDAD PÚBLICA PARA LOS 12 MESES. (MEJORARÁ)	27.48%	29.71%	29.40%	35.83%	25.92%	34.29%	20.00%	24.57%	18.88%	24.40%
PORCENTAJE DE POBLACIÓN QUE CONSIDERAN MUY O ALGO EFECTIVO EL DESEMPEÑO GUBERNAMENTAL PARA RESOLVER PROBLEMÁTICAS	32.45%	31.20%	33.33%	33.15%	31.13%	28.82%	25.89%	30.21%	30.45%	33.61%
PORCENTAJE DE POBLACIÓN QUE CONSIDERAN MUY O ALGO EFECTIVO EL DESEMPEÑO GUBERNAMENTAL PARA RESOLVER PROBLEMÁTICAS, NACIONAL	30.60%		32.55%		31.88%		32.30%		33.47%	

Elaboración propia con datos de la Encuesta Nacional de Seguridad Pública Urbana (ENSU) reportada por INEGI.

Resumen mensual de delitos ocurridos en la Zona Metropolitana de La Laguna

RESÚMEN DE DELITOS DEL FUERO COMÚN EN ZML

Delito	Francisco I. Madero	Matamoros	Torreón	Gómez Palacio	Gerardo
Amenazas	15	44	275	16	6
Daño a la propiedad	10	18	161	11	11
Lesiones	14	36	142	40	15
Narcomenudeo	9	42	258	28	15
Robo	26	37	122	31	14
Violación equiparada	0	2	12	0	0
Violación simple	0	0	3	4	1
Violencia familiar	20	21	237	110	24
Total mensual	94	200	1,210	240	86

Elaboración propia con cifras de Incidencia Delictiva Municipal, 2015 – febrero 2024 (SESNSP).

DELITOS CON MAYOR CONCURRENCIA EN LA ZML

DELITO	FEBRERO	TOTAL 2024
Violencia familiar	412	750
Amenazas	356	614
Narcomenudeo	352	582
Robo	230	407
Lesiones	247	411
Daño a la propiedad	211	350
Fraude	78	215
Otros delitos del Fuero Común	48	79
Otros delitos contra el patrimonio	39	67
Abuso sexual	27	48

Elaboración propia con datos de las Cifras de Incidencia Delictiva Municipal, 2015 – febrero 2024 (SESNSP).