

MONITOR DE SEGURIDAD NOVIEMBRE 2023

El Secretariado Ejecutivo del Sistema Nacional de Seguridad Pública (SESNSP) publica mensualmente la incidencia delictiva, que se refiere a la presunta ocurrencia de delitos registrados en carpetas de investigación, reportadas por las Procuradurías de Justicia y fiscalías generales de las entidades federativas en el caso del fuero común y por la Procuraduría General de la República en el fuero federal.

Los delitos federales se definen en el Código Penal Federal; más, éste se complementa con los Códigos Penales estatales. Las definiciones de los delitos presentadas fueron tomadas de los códigos mencionados dando prioridad al Código Penal del Estado de Coahuila de Zaragoza.

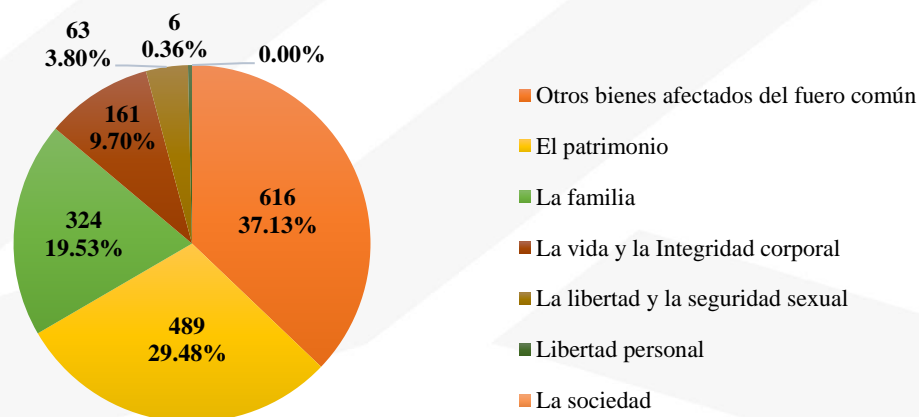
Por último, el término ZML o Zona Metropolitana de La Laguna para el presente informe, conforma los municipios de Torreón, Matamoros, Francisco I. Madero para Coahuila y Gómez Palacio y Lerdo para el estado de Durango.

Delitos del fuero común

En 2022 se registraron 28,778 delitos del fuero común en la ZML, que consistieron en mayor medida en delitos de robo y violencia familiar, que corresponde al 38.63% del total de delitos; específicamente en el mes de octubre del mismo año ocurrieron 2,210; mientras que para octubre de 2023 se presentaron 1,659 delitos en la ZML, en contraste al mes pasado los delitos ocurridos disminuyeron 20.62% y de forma anual disminuyeron 24.93%. Del total de incidentes registrados, 1,289 se concentraron en los municipios de Coahuila.

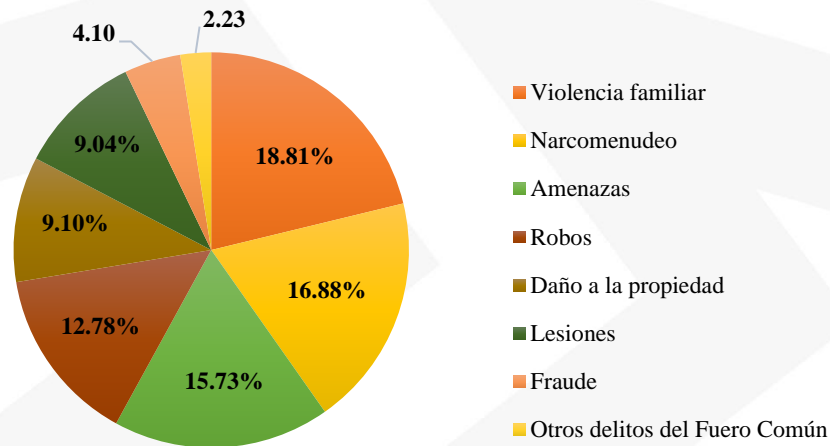
Durante el último mes registrado, los delitos se concentraron mayormente en violencia familiar, narcomenudeo, amenazas y robos. A continuación, se muestra un resumen de la cantidad de carpetas de investigación abiertas para los bienes afectados y sus principales tipos de delitos ocurridos en la ZML.

Carpetas de investigación por bienes afectados del fuero común



Fuente: Cifras de Incidencia Delictiva Municipal 2015 – octubre 2023, SESNSP

Principales delitos del fuero común



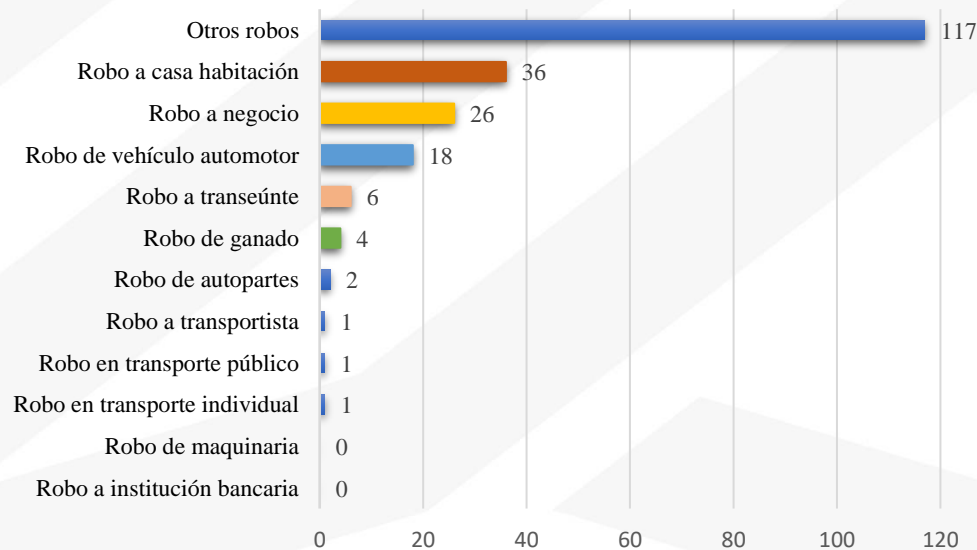
Fuente: Cifras de Incidencia Delictiva Municipal 2015 – octubre 2023, SESNSP

Los delitos principales representan el 88.67% del total de incidentes delictivos ocurridos durante el mes de octubre del presente año, esto es igual a 1,471 delitos.

Robo

El delito de robo fue el cuarto delito con mayor ocurrencia en octubre de 2023, con 212 casos en la ZML, disminuyendo 9.79% respecto al pasado septiembre. 91 de los casos ocurridos en el mes se registraron en Torreón, 44 en Gómez, 29 en Matamoros, 27 en Lerdo y 21 en Francisco I. Madero.

Composición del delito de robo por subtipo



Fuente: Cifras de Incidencia Delictiva Municipal, 2015 – octubre 2023, SESNSP

Según su subtipo, la clasificación otros robos (que se refiere a cualquier otro tipo de robo que no se encuentre enlistado en el resto de las categorías) y robo a casa habitación, fueron los delitos de mayor incidencia con 117 y 36 casos respectivamente, robo a negocio con 26 incidencias, el robo a vehículo automotor registró 18 carpetas de investigación y el robo a transeúnte con 6 sucesos reportados. El resto de subtipos sumaron 9 casos.

Entre los principales delitos sexuales registrados se encuentra el delito de **abuso sexual**; definido así, como el asediar reiteradamente con fines lascivos a una persona de cualquier sexo, valiéndose de la posición jerárquica derivada de las relaciones laborales, docentes, domésticas o cualquiera otra que implique subordinación.

- En octubre del 2023 se presentaron 18 casos en Torreón, en Gómez Palacio 12 casos y 3 en Lerdo, el resto de municipios de La Laguna no registraron delitos del subtipo. En suma, en la Zona Metropolitana registraron 33 carpetas de investigación para abuso sexual durante el décimo mes del año, presentando un decremento de 8.33% respecto al mes de septiembre.

Por otra parte, otro delito sexual identificado y recurrente es el **acoso sexual**, definido como la solicitud de favores sexuales para sí o para una tercera persona o realizar una conducta de naturaleza sexual indeseable para quien la recibe, ya sea de manera directa, a través de medios informáticos, audiovisuales, virtuales o de cualquier otra forma, que le cause un daño o sufrimiento psicológico, el cual lesione su dignidad, y coloque a la víctima en un estado de indefensión o de riesgo, independientemente de que se realice.

- En octubre se registraron 10 casos en la ZML, de los cuales 6 ocurrieron en Torreón, 3 en Gómez Palacio y 1 en Lerdo, disminuyendo 37.50% respecto al mes pasado.

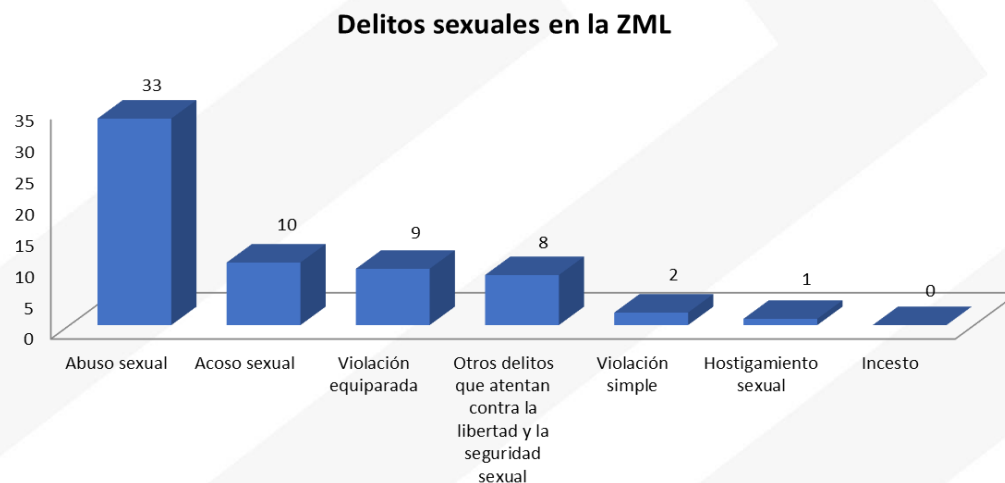
Respecto al delito de **violación**, éste se divide en dos tipos:

Violación simple: Por medio de la violencia física, psicológica o moral tener cópula con una persona sin su voluntad, cualquiera que sea su sexo. Se entiende por cópula la introducción total o parcial del pene por vía vaginal, anal u oral, independientemente del sexo.

- Durante el mismo mes de análisis, se abrieron 2 carpetas de investigación dentro de la ZML, ambas registradas en Gómez Palacio. El resto de los municipios no reportaron incidentes durante octubre 2023.

Violación equiparada: Violación con personas sin capacidad para comprender la naturaleza de la relación sexual o de decidir de acuerdo a esa comprensión; o de resistir la conducta delictuosa. Así como con menores de 15 años.

- Para el mes de octubre de 2023 se registraron 9 incidentes, 7 ocurridos en Torreón y 2 en Matamoros. Este delito presentó un aumento del 80.0% respecto al mes pasado, y de forma anual, comparado con octubre de 2022 este delito aumentó 12.50%.
- En conjunto los registros de delitos del bien jurídico la libertad y la seguridad sexual ocurridos en octubre fueron 63, y se muestran en la siguiente gráfica:



Fuente: Cifras de Incidencia Delictiva Municipal, 2015 – octubre 2023, SESNSP

Violencia familiar

De acuerdo al Código Penal Federal, por violencia familiar se considera el uso de la fuerza física o moral, y la omisión que se ejerce en contra de un miembro de la familia por otro integrante de la misma contra sus integridades físicas, psíquicas o ambas, independientemente de que pueda producir o no lesiones.

- En el décimo mes del 2023 se registraron 312 incidentes en la ZML, siendo Torreón el municipio con mayor número de incidentes reportados siendo un total de 167, seguido de Gómez Palacio con 102, Lerdo con 5, Matamoros registró 25 carpetas de investigación y Francisco I. Madero presentó 13.
- Respecto a septiembre, el delito de violencia familiar disminuyó 27.78%.

Lesiones

En cuanto a lesiones, se entiende toda alteración en la salud y cualquier otro daño que deje huella material en el cuerpo humano.

- Para octubre de 2023 se registraron 150 incidencias, con 66 casos en Torreón, 37 en Gómez Palacio, 9 en Lerdo, 26 en Matamoros y 12 en Francisco I Madero.
- Los delitos de este tipo disminuyeron 23.08% respecto al mes inmediato anterior.

Narcomenudeo

El delito de Narcomenudeo fue recientemente integrado al Código Penal Federal, y refiere a la posesión, comercio o suministro de narcóticos como la mariguana, la metanfetamina, el opio o la cocaína, por mencionar algunos.

- En el mes de octubre se presentaron 280 incidencias en ZML con 198 casos en Torreón, 27 en Gómez Palacio, 39 en Matamoros, y 8 en Francisco I. Madero y Lerdo respectivamente.

Daño a la propiedad

Según el Código Penal Federal, los daños a la propiedad corresponden a todo daño, destrucción o deterioro de cosa ajena, o de cosa propia en perjuicio de terceros.

- Se presentaron 151 casos durante octubre del 2023 en la metrópoli, de los cuales 107 ocurrieron en Torreón, 18 en Gómez Palacio, 15 en Matamoros, 4 en Lerdo y 7 en Francisco I. Madero.

Amenazas

El Código Penal del Estado de Coahuila establece que comete el delito de amenaza quien amedrenta a otro con causarle un mal en su persona, bienes o derechos, o en la persona, bienes o derechos de alguien con quien el sujeto pasivo esté ligado por cualquier vínculo.

- Se registraron 261 casos en la ZML durante octubre de 2023, siendo la tercera mayor incidencia delictiva presentada durante este mes.
- Se concentraron 251 carpetas de investigación en los municipios de Coahuila y 10 en los de Durango.

Percepción de inseguridad

El INEGI, en su Encuesta Nacional de Seguridad Pública Urbana (ENSU), presenta información acerca de cómo la ciudadanía percibe la inseguridad y se publica de manera trimestral. Los siguientes datos corresponden a los 4 trimestres del 2022 y 3 de 2023 a nivel zona metropolitana y ciudad Torreón.

	2022				2023					
	MARZO	JUNIO	SEPTIEMBRE	DICIEMBRE	MARZO		JUNIO		SEPTIEMBRE	
	ZML				ZML	Torreón	ZML	Torreón	ZML	Torreón
PORCENTAJE DE POBLACIÓN CON SENSACIÓN DE INSEGURIDAD POR TEMOR A DELITO (PERCEPCIÓN)	49.20%	44.50%	43.70%	47.40%	44.70%	40.94%	43.40%	40.40%	42.04%	35.73%
EXPECTATIVAS SOBRE LAS CONDICIONES DE SEGURIDAD PÚBLICA PARA LOS 12 MESES. (MEJORARÁ)	35.20%	38.50%	44.20%	45.20%	42.50%	33.70%	46.60%	37.70%	20.00%	24.57%
PORCENTAJE DE POBLACIÓN QUE CONSIDERAN MUY O ALGO EFECTIVO EL DESEMPEÑO GUBERNAMENTAL PARA RESOLVER PROBLEMÁTICAS	34.80%	32.20%	24.30%	31.20%	33.33%	33.15%	31.10%	28.80%	25.89%	30.21%
PORCENTAJE DE POBLACIÓN QUE CONSIDERAN MUY O ALGO EFECTIVO EL DESEMPEÑO GUBERNAMENTAL PARA RESOLVER PROBLEMÁTICAS, NACIONAL	29.38%	28.20%	29.10%	30.60%	32.55%		31.90%		32.30%	

Elaboración propia con datos de la Encuesta Nacional de Seguridad Pública Urbana (ENSU) reportada por INEGI.

Resumen mensual y anual de delitos ocurridos en la Zona Metropolitana de La Laguna

RESÚMEN DE DELITOS DEL FUERO COMÚN EN ZML					
Delito	Francisco I. Madero	Torreón	Matamoros	Gómez Palacio	Lerdo
Amenazas	6	177	68	6	4
Lesiones	12	66	26	37	9
Narcomenudeo	8	198	39	27	8
Robo	21	91	29	44	27
Violación equiparada	0	7	2	0	0
Violación simple	0	0	0	2	0
Violencia familiar	13	167	25	102	5
Total mensual	60	706	189	218	53

Elaboración propia con cifras de Incidencia Delictiva Municipal, 2015 - octubre 2023 (SESNSP).

DELITOS CON MAYOR CONCURRENCIA EN LA ZML		
DELITO	OCTUBRE	TOTAL 2023
Violencia familiar	312	4,096
Robo	212	2,626
Amenazas	261	3,323
Narcomenudeo	280	2,975
Daño a la propiedad	151	2,049
Lesiones	150	1,878
Otros delitos del Fuero Común	37	475
Fraude	68	796
Otros delitos contra el patrimonio	28	381
Despojo	14	167

Elaboración propia con datos de las Cifras de Incidencia Delictiva Municipal, 2015 – octubre 2023 (SESNSP).

- Total de carpetas de investigación en la ZML registradas en 2023: **20,601**