

MONITOR DE SEGURIDAD OCTUBRE 2023

El Secretariado Ejecutivo del Sistema Nacional de Seguridad Pública (SESNSP) publica mensualmente la incidencia delictiva, que se refiere a la presunta ocurrencia de delitos registrados en carpetas de investigación, reportadas por las Procuradurías de Justicia y fiscalías generales de las entidades federativas en el caso del fuero común y por la Procuraduría General de la República en el fuero federal.

Los delitos federales se definen en el Código Penal Federal; más, éste se complementa con los Códigos Penales estatales. Las definiciones de los delitos presentadas fueron tomadas de los códigos mencionados dando prioridad al Código Penal del Estado de Coahuila de Zaragoza.

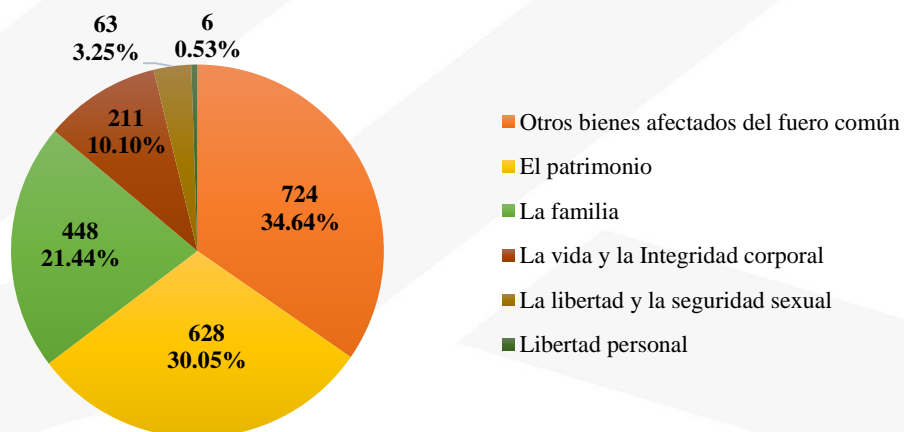
Por último, el término ZML o Zona Metropolitana de La Laguna para el presente informe, conforma los municipios de Torreón, Matamoros, Francisco I. Madero para Coahuila y Gómez Palacio y Lerdo para el estado de Durango.

Delitos del fuero común

En 2022 se registraron 28,778 delitos del fuero común en la ZML, que consistieron en mayor medida en delitos de robo y violencia familiar, que corresponde al 38.63% del total de delitos; específicamente en el mes de septiembre del mismo año ocurrieron 2,631; mientras que para septiembre de 2023 se presentaron 2,090 delitos en la ZML, en contraste al mes pasado los delitos ocurridos aumentaron 20.46% y de forma anual disminuyeron 20.56%. Del total de incidentes registrados, 1,706 se concentraron en los municipios de Coahuila.

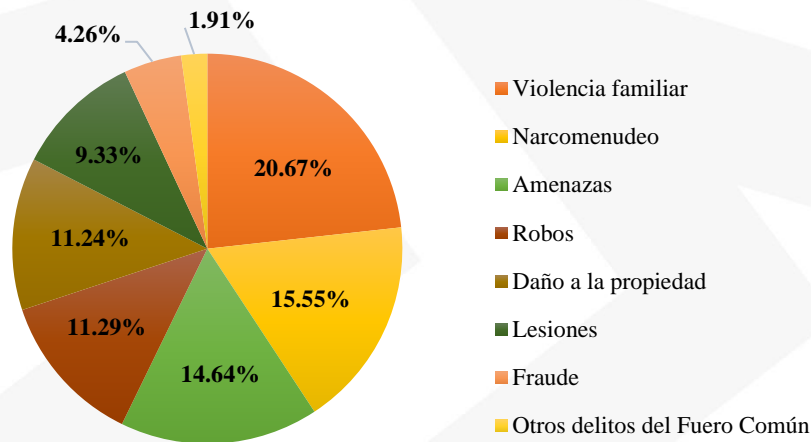
Durante el último mes registrado, los delitos se concentraron mayormente en violencia familiar, amenazas, narcomenudeo, y daño a la propiedad. A continuación, se muestra un resumen de la cantidad de carpetas de investigación abiertas para los bienes afectados y sus principales tipos de delitos ocurridos en la ZML.

Carpetas de investigación por bienes afectados del fuero común



Fuente: Cifras de Incidencia Delictiva Municipal 2015 – septiembre 2023, SESNSP

Principales delitos del fuero común



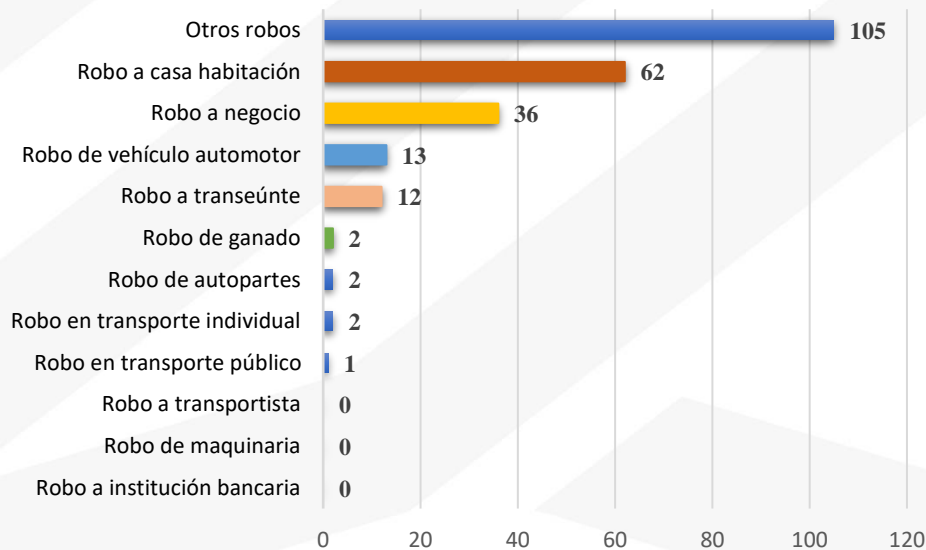
Fuente: Cifras de Incidencia Delictiva Municipal 2015 – septiembre 2023, SESNSP

Los delitos principales representan el 88.90% del total de incidentes delictivos ocurridos durante el mes de septiembre del presente año, esto es igual a 1,858 delitos.

Robo

El delito de robo fue el quinto delito con mayor ocurrencia en septiembre de 2023, con 235 casos en la ZML, aumentando 19.29% respecto al pasado agosto. 114 de los casos ocurridos en el mes se registraron en Torreón, 46 en Gómez, 46 en Matamoros, 10 en Lerdo y 19 en Francisco I. Madero.

Composición del delito de robo por subtipo



Fuente: Cifras de Incidencia Delictiva Municipal, 2015 – septiembre 2023, SESNSP

Según su subtipo, la clasificación otros robos (que se refiere a cualquier otro tipo de robo que no se encuentre enlistado en el resto de las categorías) y robo a casa habitación, fueron los delitos de mayor incidencia con 105 y 62 casos respectivamente, robo a negocio con 36 incidencias, el robo a vehículo automotor registró 13 carpetas de investigación y el robo a transeúnte con 12 sucesos reportados. El resto de subtipos sumaron 7 casos.

Entre los principales delitos sexuales registrados se encuentra el delito de **abuso sexual**; definido así, como el asediar reiteradamente con fines lascivos a una persona de cualquier sexo, valiéndose de la posición jerárquica derivada de las relaciones laborales, docentes, domésticas o cualquiera otra que implique subordinación.

- En septiembre del 2023 se presentaron 14 casos en Torreón, en Gómez Palacio 13 casos, 5 en Lerdo, 3 en Matamoros y 1 en Francisco I. Madero. En suma, en la Zona Metropolitana registraron 36 carpetas de investigación para abuso sexual durante el noveno mes del año, presentando un incremento de 33.33% respecto al mes de agosto.

Por otra parte, otro delito sexual identificado y recurrente es el **acoso sexual**, definido como la solicitud de favores sexuales para sí o para una tercera persona o realizar una conducta de naturaleza sexual indeseable para quien la recibe, ya sea de manera directa, a través de medios informáticos, audiovisuales, virtuales o de cualquier otra forma, que le cause un daño o sufrimiento psicológico, el cual lesione su dignidad, y coloque a la víctima en un estado de indefensión o de riesgo, independientemente de que se realice.

- En septiembre se registraron 16 casos en la ZML, de los cuales 12 ocurrieron en Torreón, 2 en Gómez Palacio y 2 en Matamoros, aumentando 60.0% respecto al mes pasado.

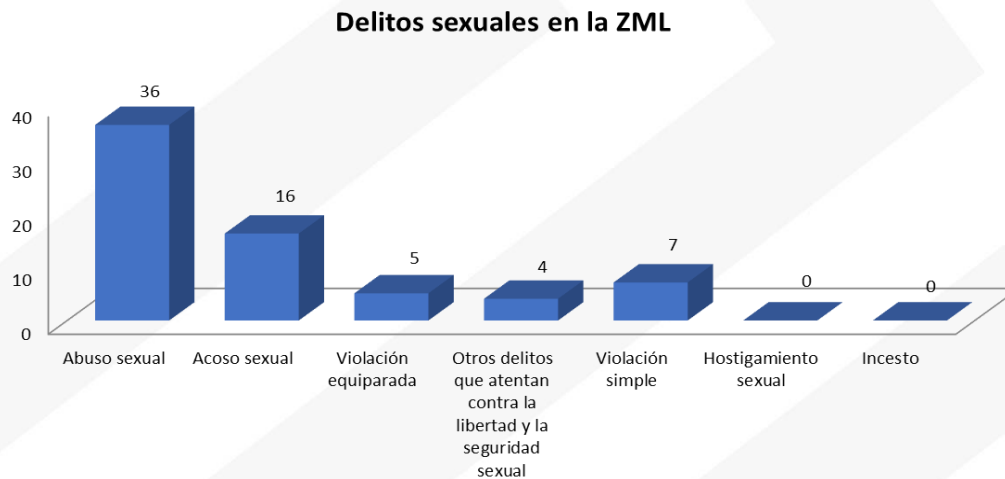
Respecto al delito de **violación**, éste se divide en dos tipos:

Violación simple: Por medio de la violencia física, psicológica o moral tener cópula con una persona sin su voluntad, cualquiera que sea su sexo. Se entiende por cópula la introducción total o parcial del pene por vía vaginal, anal u oral, independientemente del sexo.

- Durante el mismo mes de análisis, se abrieron 7 carpetas de investigación dentro de la ZML, 4 en Gómez Palacio y 3 en Torreón. El resto de los municipios no reportaron incidentes durante septiembre 2023.

Violación equiparada: Violación con personas sin capacidad para comprender la naturaleza de la relación sexual o de decidir de acuerdo a esa comprensión; o de resistir la conducta delictuosa. Así como con menores de 15 años.

- Para el mes de septiembre de 2023 se registraron 5 incidentes, 2 ocurridos en Torreón, 2 en Matamoros y 1 en Francisco I. Madero. Este delito disminuyó 28.57% respecto al mes pasado, y de forma anual, comparado con septiembre de 2022 este delito disminuyó 54.55%.
- En conjunto los registros de delitos del bien jurídico la libertad y la seguridad sexual ocurridos en octubre fueron 68, y se muestran en la siguiente gráfica:



Fuente: Cifras de Incidencia Delictiva Municipal, 2015 – septiembre 2023, SESNSP

Violencia familiar

De acuerdo al Código Penal Federal, por violencia familiar se considera el uso de la fuerza física o moral, y la omisión que se ejerce en contra de un miembro de la familia por otro integrante de la misma contra sus integridades físicas, psíquicas o ambas, independientemente de que pueda producir o no lesiones.

- En el noveno mes del 2023 se registraron 432 incidentes en la ZML, siendo Torreón el municipio con mayor número de incidentes reportados con un total de 275, seguido de Gómez Palacio con 80, Lerdo con 42, Matamoros registró 27 carpetas de investigación y Francisco I. Madero presentó 8.
- Respecto a agosto, el delito de violencia familiar aumentó 5.88%.

Lesiones

En cuanto a lesiones, se entiende toda alteración en la salud y cualquier otro daño que deje huella material en el cuerpo humano.

- Para septiembre de 2023 se registraron 150 incidencias, con 96 casos en Torreón, 27 en Gómez Palacio, 12 en Lerdo, 37 en Matamoros y 23 en Francisco I Madero.
- Los delitos de este tipo aumentaron 9.55% respecto al mes inmediato anterior.

Narcomenudeo

El delito de Narcomenudeo fue recientemente integrado al Código Penal Federal, y refiere a la posesión, comercio o suministro de narcóticos como la mariguana, la metanfetamina, el opio o la cocaína, por mencionar algunos.

- En el mes de octubre se presentaron 306 incidencias en ZML con 202 casos en Torreón, 38 en Gómez Palacio, 40 en Matamoros, 19 en Francisco I. Madero y 8 en Lerdo.

Daño a la propiedad

Según el Código Penal Federal, los daños a la propiedad corresponden a todo daño, destrucción o deterioro de cosa ajena, o de cosa propia en perjuicio de terceros.

- Se presentaron 236 casos durante septiembre 2023 en la metrópoli, de los cuales 192 ocurrieron en Torreón, 18 en Gómez Palacio, 17 en Matamoros, 2 en Lerdo y 7 en Francisco I. Madero.

Amenazas

El Código Penal del Estado de Coahuila establece que comete el delito de amenaza quien amedrenta a otro con causarle un mal en su persona, bienes o derechos, o en la persona, bienes o derechos de alguien con quien el sujeto pasivo esté ligado por cualquier vínculo.

- Se registraron 325 casos en la ZML durante septiembre de 2023, siendo la segunda mayor incidencia delictiva presentada durante este mes.
- Se concentraron 308 carpetas de investigación en los municipios de Coahuila y 17 en los de Durango.

Percepción de inseguridad

El INEGI, en su Encuesta Nacional de Seguridad Pública Urbana (ENSU), presenta información acerca de cómo la ciudadanía percibe la inseguridad y se publica de manera trimestral. Los siguientes datos corresponden a los 4 trimestres del 2022 y 3 de 2023 a nivel zona metropolitana y ciudad Torreón.

	2022				2023					
	MARZO	JUNIO	SEPTIEMBRE	DICIEMBRE	MARZO		JUNIO		SEPTIEMBRE	
	ZML				ZML	Torreón	ZML	Torreón	ZML	Torreón
PORCENTAJE DE POBLACIÓN CON SENSACIÓN DE INSEGURIDAD POR TEMOR A DELITO (PERCEPCIÓN)	49.20%	44.50%	43.70%	47.40%	44.70%	40.94%	43.40%	40.40%	42.04%	35.73%
EXPECTATIVAS SOBRE LAS CONDICIONES DE SEGURIDAD PÚBLICA PARA LOS 12 MESES. (MEJORARÁ)	35.20%	38.50%	44.20%	45.20%	42.50%	33.70%	46.60%	37.70%	20.00%	24.57%
PORCENTAJE DE POBLACIÓN QUE CONSIDERAN MUY O ALGO EFECTIVO EL DESEMPEÑO GUBERNAMENTAL PARA RESOLVER PROBLEMÁTICAS	34.80%	32.20%	24.30%	31.20%	33.33%	33.15%	31.10%	28.80%	25.89%	30.21%
PORCENTAJE DE POBLACIÓN QUE CONSIDERAN MUY O ALGO EFECTIVO EL DESEMPEÑO GUBERNAMENTAL PARA RESOLVER PROBLEMÁTICAS, NACIONAL	29.38%	28.20%	29.10%	30.60%	32.55%		31.90%		32.30%	

Elaboración propia con datos de la Encuesta Nacional de Seguridad Pública Urbana (ENSU) reportada por INEGI.

Resumen mensual y anual de delitos ocurridos en la Zona Metropolitana de La Laguna

RESÚMEN DE DELITOS DEL FUERO COMÚN EN ZML					
Delito	Francisco I. Madero	Torreón	Matamoros	Gómez Palacio	Lerdo
Amenazas	4	221	83	13	4
Lesiones	23	96	37	27	12
Narcomenudeo	19	202	40	38	7
Robo	19	114	46	46	10
Violación equiparada	1	2	2	0	0
Violación simple	0	0	3	4	0
Violencia familiar	8	275	27	80	42
Total mensual	74	910	238	208	75

Elaboración propia con cifras de Incidencia Delictiva Municipal, 2015 – septiembre 2023 (SESNSP).

DELITOS CON MAYOR CONCURRENCIA EN LA ZML		
DELITO	SEPTIEMBRE	TOTAL 2023
Violencia familiar	432	3,784
Robo	235	2,414
Amenazas	325	3,062
Narcomenudeo	306	2,695
Daño a la propiedad	236	1,898
Lesiones	195	1,728
Otros delitos del Fuero Común	37	475
Fraude	68	796
Otros delitos contra el patrimonio	33	353
Despojo	17	153

Elaboración propia con datos de las Cifras de Incidencia Delictiva Municipal, 2015 – septiembre 2023 (SESNSP).

- Total de carpetas de investigación en la ZML registradas hasta septiembre de 2023: **18,942**