

MONITOR DE SEGURIDAD SEPTIEMBRE 2023

El Secretariado Ejecutivo del Sistema Nacional de Seguridad Pública (SESNSP) publica mensualmente la incidencia delictiva, que se refiere a la presunta ocurrencia de delitos registrados en carpetas de investigación, reportadas por las Procuradurías de Justicia y fiscalías generales de las entidades federativas en el caso del fuero común y por la Procuraduría General de la República en el fuero federal.

Los delitos federales se definen en el Código Penal Federal; más, éste se complementa con los Códigos Penales estatales. Las definiciones de los delitos presentadas fueron tomadas de los códigos mencionados dando prioridad al Código Penal del Estado de Coahuila de Zaragoza.

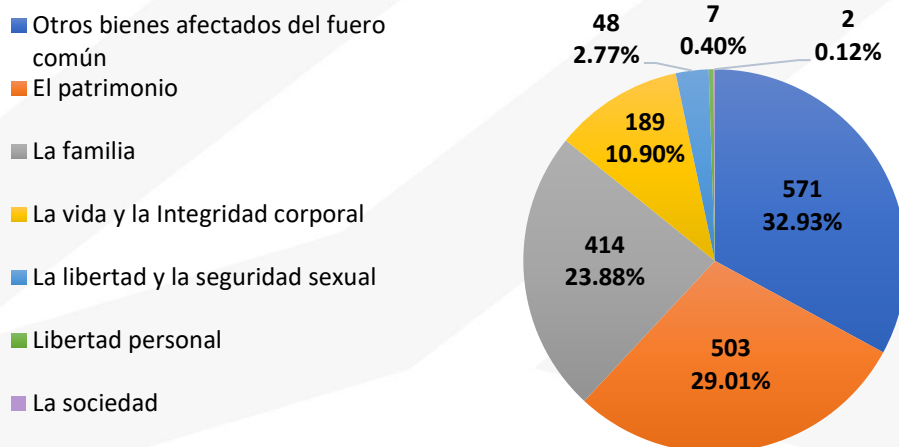
Por último, el término ZML o Zona Metropolitana de La Laguna para el presente informe, conforma los municipios de Torreón, Matamoros, Francisco I. Madero para Coahuila y Gómez Palacio y Lerdo para el estado de Durango.

Delitos del fuero común

En 2022 se registraron 28,778 delitos del fuero común en la ZML, que consistieron en mayor medida en delitos de robo y violencia familiar, que corresponde al 38.63% del total de delitos; específicamente en el mes de agosto del mismo año ocurrieron 2,425. Para agosto de 2023 se presentaron 1,734 delitos en la ZML, en contraste al mes pasado los delitos ocurridos disminuyeron 9.73% y de forma anual 28.49%. Del total de incidentes registrados, 1,345 se concentraron en los municipios de Coahuila.

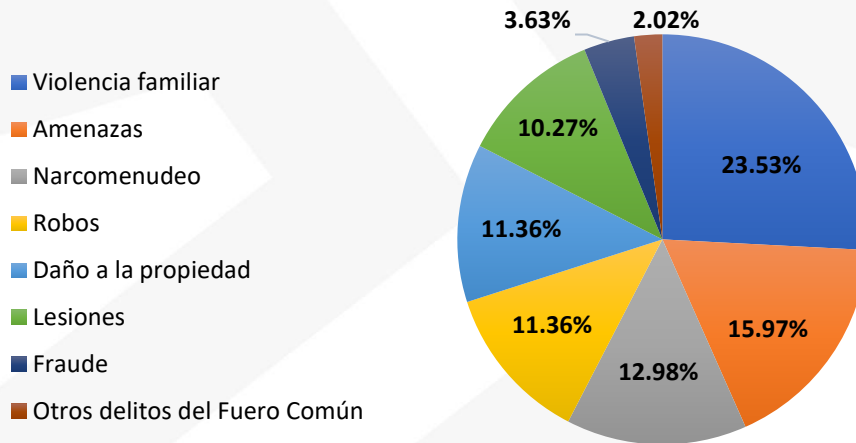
Durante el último mes registrado, los delitos se concentraron mayormente en violencia familiar, narcomenudeo, amenazas y robos. A continuación, se muestra un resumen de la cantidad de carpetas de investigación abiertas para los bienes afectados y sus principales tipos de delitos ocurridos en la ZML.

Carpetas de investigación por bienes afectados del fuero común



Fuente: Cifras de Incidencia Delictiva Municipal 2015 – agosto 2023, SESNSP

Principales delitos del fuero común



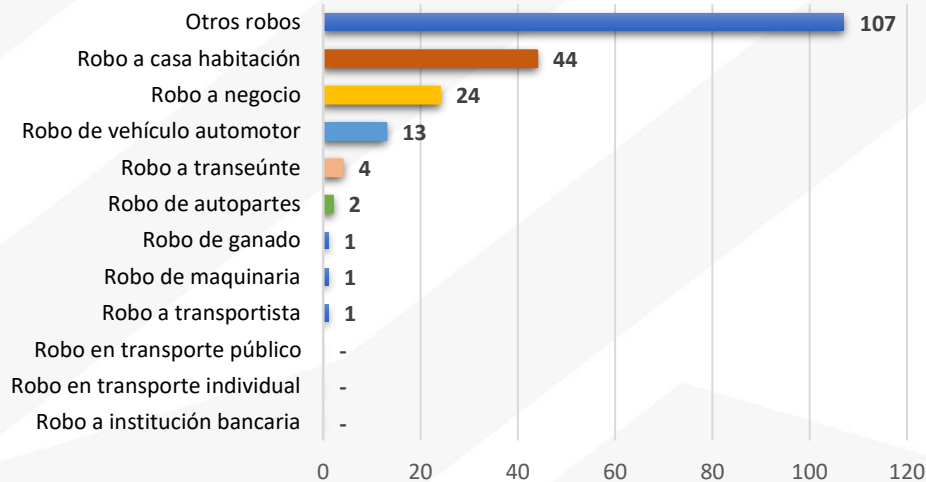
Fuente: Cifras de Incidencia Delictiva Municipal 2015 – agosto 2023, SESNSP

Los delitos principales representan el 91.12% del total de incidentes delictivos ocurridos durante el mes de agosto del presente año, esto es igual a 1,580 delitos.

Robo

El delito de robo fue el cuarto delito con mayor ocurrencia en agosto de 2023, con 197 casos en la ZML, disminuyendo 4.83% respecto al pasado julio. 76 de los casos ocurridos en el mes se registraron en Torreón.

Composición por delito de robo



Fuente: Cifras de Incidencia Delictiva Municipal, 2015 – agosto 2023, SESNSP

Según su subtipo, la clasificación otros robos (que se refiere a cualquier otro tipo de robo que no se encuentre enlistado en el resto de las categorías) y robo a casa habitación, fueron los delitos de mayor incidencia con 107 y 44 casos respectivamente, robo a negocio con 24 incidencias, el robo a vehículo automotor registró 13 carpetas de investigación y el robo a transeúnte con 4 sucesos reportados. El resto de subtipos sumaron 5 casos.

Entre los principales delitos sexuales registrados se encuentra el delito de **abuso sexual**; definido así, como el asediar reiteradamente con fines lascivos a una persona de cualquier sexo, valiéndose de la posición jerárquica derivada de las relaciones laborales, docentes, domésticas o cualquiera otra que implique subordinación.

- En agosto del 2023 se presentaron 17 casos en Torreón, en Gómez Palacio 4 casos, Francisco I. Madero con 5 casos, Lerdo con 1 y Matamoros no registró 4 incidencias. En suma, los municipios de la Zona Metropolitana registraron 27 carpetas de investigación para abuso sexual durante el octavo mes del año, presentando un decremento de 12.90% respecto al mes de agosto.

Por otra parte, otro delito sexual identificado y recurrente es el **acoso sexual**, definido como la solicitud de favores sexuales para sí o para una tercera persona o realizar una conducta de naturaleza sexual indeseable para quien la recibe, ya sea de manera directa, a través de medios informáticos, audiovisuales, virtuales o de cualquier otra forma, que le cause un daño o sufrimiento psicológico, el cual lesione su dignidad, y coloque a la víctima en un estado de indefensión o de riesgo, independientemente de que se realice.

- En agosto se registraron 10 casos en la ZML, de los cuales 7 ocurrieron en Torreón, 2 en Gómez Palacio y 1 en Francisco I. Madero, manteniéndose la misma cantidad de ocurrencias similar al mes pasado.

Respecto al delito de **violación**, éste se divide en dos tipos:

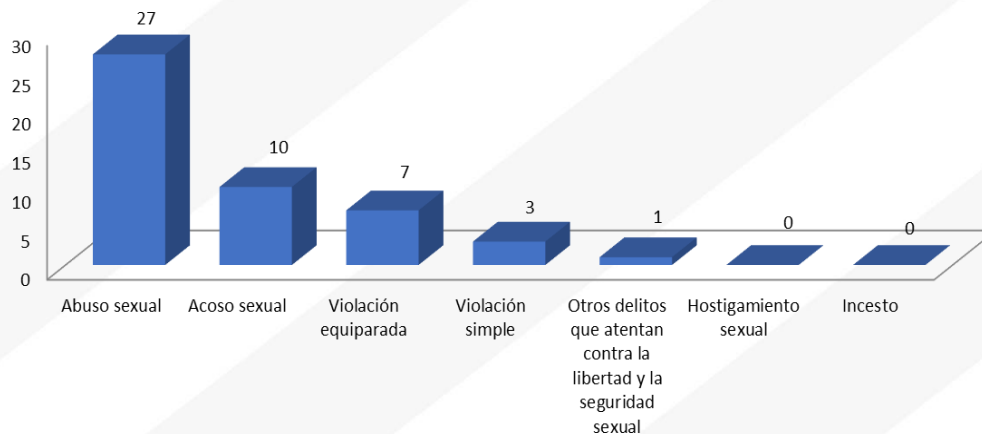
Violación simple: Por medio de la violencia física, psicológica o moral tener cópula con una persona sin su voluntad, cualquiera que sea su sexo. Se entiende por cópula la introducción total o parcial del pene por vía vaginal, anal u oral, independientemente del sexo.

- En agosto del 2023 se abrieron 3 carpetas de investigación dentro de la ZML, 1 en Torreón y 2 en Gómez Palacio, el resto de los municipios no registraron incidentes durante este mes.

Violación equiparada: Violación con personas sin capacidad para comprender la naturaleza de la relación sexual o de decidir de acuerdo a esa comprensión; o de resistir la conducta delictuosa. Así como con menores de 15 años.

- Para el mes de agosto de 2023 se registraron 7 incidentes, todos ocurridos en Torreón. Este delito presentó una disminución del 50.0% respecto al mes pasado, y de forma anual, comparado con agosto de 2022 este delito disminuyó 22.22%.
- En conjunto los registros de delitos del bien la libertad y la seguridad sexual ocurridos en julio fueron 48, y se muestran en la siguiente gráfica:

Delitos sexuales en la ZML



Fuente: Cifras de Incidencia Delictiva Municipal, 2015 – agosto 2023, SESNSP

Violencia familiar

De acuerdo al Código Penal Federal, por violencia familiar se considera el uso de la fuerza física o moral, y la omisión que se ejerce en contra de un miembro de la familia por otro integrante de la misma contra sus integridades físicas, psíquicas o ambas, independientemente de que pueda producir o no lesiones.

- Para el octavo mes del 2023 se registraron 408 incidentes en la ZML, siendo Torreón el municipio con mayor número de incidentes reportados siendo un total de 217, seguido de Gómez Palacio con 91, Lerdo con 47, Matamoros registró 36 carpetas de investigación y Francisco I. Madero presentó 17.
- Respecto a julio, el delito de violencia familiar aumentó 9.68% para agosto.

Lesiones

En cuanto a lesiones, se entiende toda alteración en la salud y cualquier otro daño que deje huella material en el cuerpo humano.

- Para agosto de 2023 se registraron 178 incidentes, con 90 casos en Torreón, 27 en Gómez Palacio, 12 en Lerdo, 31 en Matamoros y 18 en Francisco I Madero.
- Los delitos de este tipo disminuyeron 3.26% respecto a julio del mismo año.

Narcomenudeo

El delito de Narcomenudeo fue recientemente integrado al Código Penal Federal, y refiere a la posesión, comercio o suministro de narcóticos como la mariguana, la metanfetamina, el opio o la cocaína, por mencionar algunos.

- En el mes de agosto se presentaron 225 incidencias en ZML con 109 casos en Torreón, 47 en Matamoros, 43 en Gómez Palacio, Francisco I. Madero con 14 y Lerdo con 12 casos registrados de este tipo.

Daño a la propiedad

Según el Código Penal Federal, los daños a la propiedad corresponden a todo daño, destrucción o deterioro de cosa ajena, o de cosa propia en perjuicio de terceros.

- Se presentaron 197 casos durante agosto del 2023 en la metrópoli, de los cuales 153 ocurrieron en Torreón, 17 en Gómez Palacio, 18 en Matamoros, 7 en Lerdo y 2 en Francisco I. Madero.

Amenazas

El Código Penal del Estado de Coahuila establece que comete el delito de amenaza quien amedrenta a otro con causarle un mal en su persona, bienes o derechos, o en la persona, bienes o derechos de alguien con quien el sujeto pasivo esté ligado por cualquier vínculo.

- Se registraron 277 casos en la ZML durante agosto de 2023, siendo la segunda mayor incidencia delictiva presentada durante este mes.
- Principalmente, se concentraron 178 carpetas de investigación en Torreón y 75 en Matamoros.

Percepción de inseguridad

El INEGI, en su Encuesta Nacional de Seguridad Pública Urbana (ENSU), presenta información acerca de cómo la ciudadanía percibe la inseguridad y se publica de manera trimestral. Los siguientes datos corresponden a los 4 trimestres del 2022 nivel metrópoli, y primer y segundo trimestre de 2023 nivel ZML y Torreón.

	2022				2023			
	MARZO	JUNIO	SEPTIEMBRE	DICIEMBRE	MARZO		JUNIO	
	ZML				ZML	Torreón	ZML	Torreón
PORCENTAJE DE POBLACIÓN CON SENSACIÓN DE INSEGURIDAD POR TEMOR A DELITO (PERCEPCIÓN).	49.20%	44.50%	43.70%	47.40%	44.70%	40.94%	43.40%	40.40%
EXPECTATIVAS SOBRE LAS CONDICIONES DE SEGURIDAD PÚBLICA PARA LOS 12 MESES.	35.20%	38.50%	44.20%	45.20%	42.50%	33.70%	46.60%	37.70%
PORCENTAJE DE POBLACIÓN QUE CONSIDERAN EL DESEMPEÑO GUBERNAMENTAL MUY O ALGO EFECTIVO EN LA ZML	34.80%	32.20%	24.30%	31.20%	33.33%	33.15%	31.10%	28.80%
PORCENTAJE DE POBLACIÓN QUE CONSIDERAN EL DESEMPEÑO GUBERNAMENTAL MUY O ALGO EFECTIVO NACIONAL.	29.38%	28.20%	29.10%	30.60%	32.55%		31.90%	

Elaboración propia con datos de la Encuesta Nacional de Seguridad Pública Urbana (ENSU) reportada por INEGI.

Resumen mensual y anual de delitos ocurridos en la Zona Metropolitana de La Laguna

RESÚMEN DE DELITOS DEL FUERO COMÚN EN ZML

Delito	Francisco I. Madero	Torreón	Matamoros	Gómez Palacio	Lerdo
Amenazas	3	178	75	15	6
Lesiones	18	90	31	27	12
Narcomenudeo	14	109	47	43	12
Robo	21	76	42	44	14
Violación equiparada	0	7	0	0	0
Violación simple	0	1	0	2	0
Violencia familiar	17	217	36	91	47
Total mensual	73	678	231	222	91

Elaboración propia con cifras de Incidencia Delictiva Municipal, 2015 - agosto 2023 (SESNSP).

DELITOS CON MAYOR CONCURRENCIA EN LA ZML

DELITO	AGOSTO	TOTAL 2023
Violencia familiar	408	3,352
Robo	197	2,179
Amenazas	277	2,737
Narcomenudeo	225	2,389
Daño a la propiedad	197	1,662
Lesiones	178	1,533
Otros delitos del Fuero Común	35	398
Fraude	63	639
Otros delitos contra el patrimonio	21	320
Despojo	15	136

Elaboración propia con datos de las Cifras de Incidencia Delictiva Municipal, 2015 – agosto 2023 (SESNSP).

- Total de carpetas de investigación en la ZML registradas en 2023 = **16,851**