



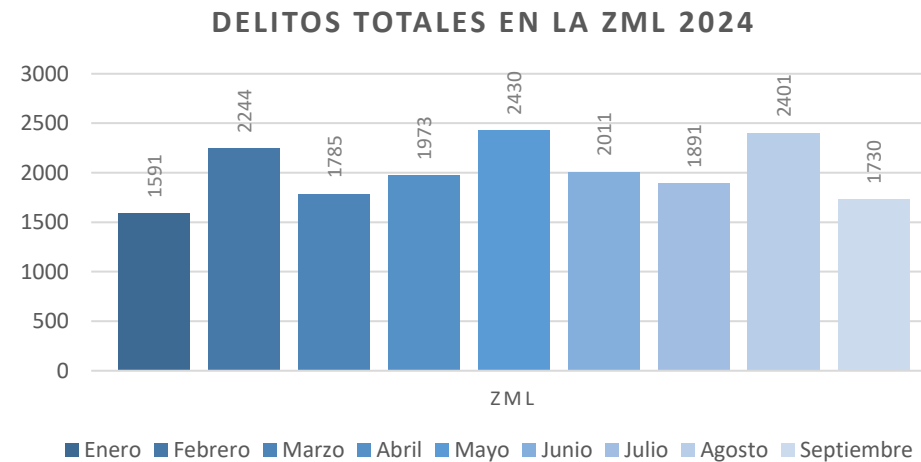
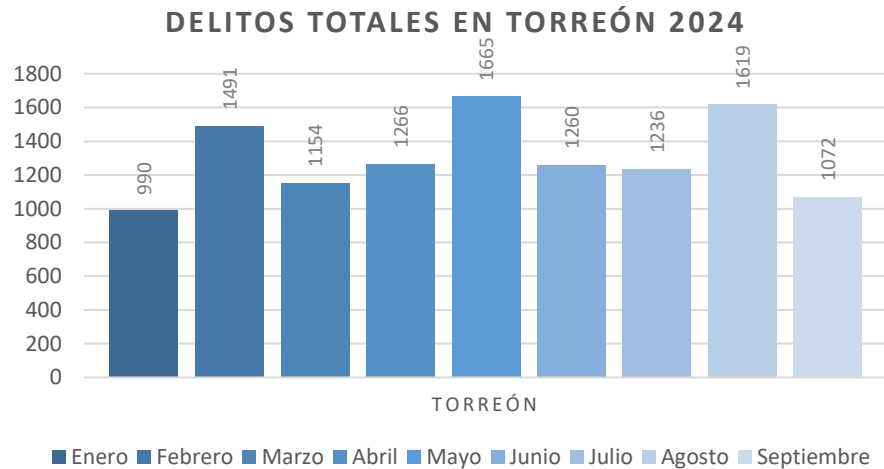
SEGURIDAD

SEPTIEMBRE 2024



- El Secretariado Ejecutivo del Sistema Nacional de Seguridad Pública (SESNSP) publica mensualmente la incidencia delictiva, que se refiere a los delitos registrados en las carpetas de investigación iniciadas, y que son reportados por las Procuradurías Generales de Justicia y Fiscalías Generales de las entidades federativas para los delitos del fuero común, así como por la Fiscalía General de la República, en el caso de los delitos del fuero federal.
- El término ZML o Zona Metropolitana de La Laguna para el presente informe, conforma los municipios de Torreón, Matamoros, Francisco I. Madero para Coahuila y Gómez Palacio y Lerdo para el estado de Durango. Los datos para esta actualización corresponden al mes de **septiembre del 2024**.

- Durante el mes de septiembre del 2024 en la ciudad de Torreón se presentaron un total de 1,072 delitos reportados, un a disminución del 33% en relación al mes de agosto (1,619).
- Así mismo, en la Zona Metropolitana de la Laguna, se reportaron 1730, una disminución del 28% en relación con la cifra del mes de agosto (2,401).
- De lo que va del año, septiembre es el segundo mes con menos delitos reportados.

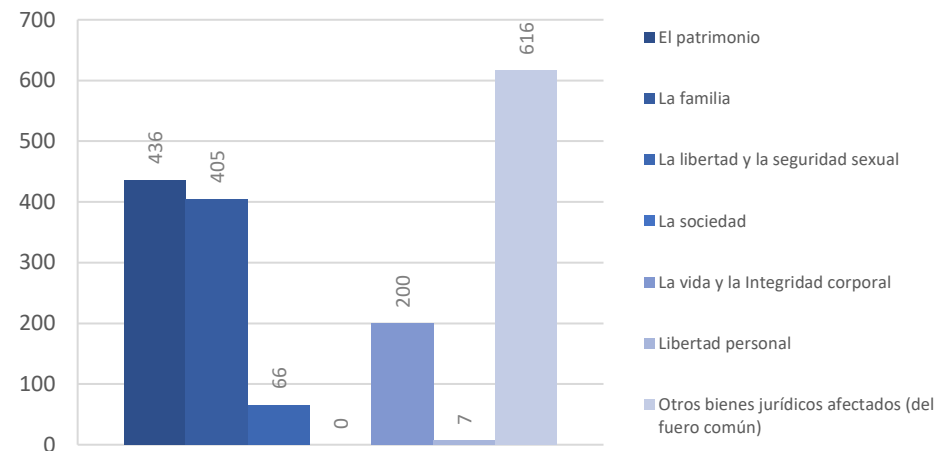


Fuente: Cifras de Incidencia Delictiva Municipal 2015 – septiembre 2024, SESNSP

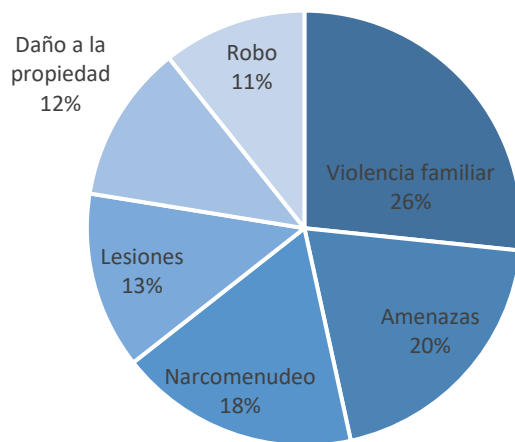


- Dentro de la ZML, el principal bien jurídico afectado con los delitos presentados es el patrimonio.
- Mientras que el tipo de delitos predominantes en la ZML es la violencia familiar y amenazas con un 26% y 20% respectivamente, con una disminución de 114 reportes de violencia familiar en comparación con el mes anterior.
- En la ciudad de Torreón, los principales tipos de delitos son las amenazas (24%) y violencia familiar (23%), lo que representa una disminución de 115 reportes el delito de amenazas y de 121 reportes en el delito de violencia familiar con respecto al mes de agosto.

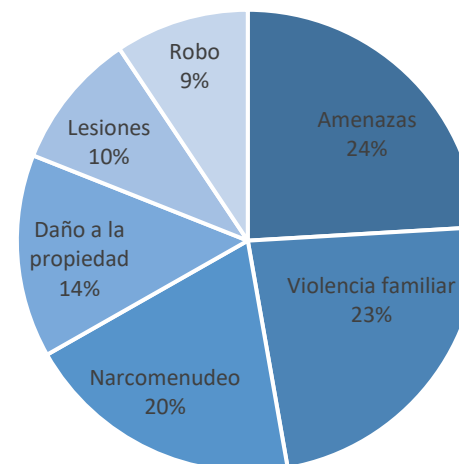
BIENES JURÍDICOS AFECTADOS EN LA ZML



Principales tipo de delitos reportados en la ZML



Principales tipos de delitos reportados en Torreón

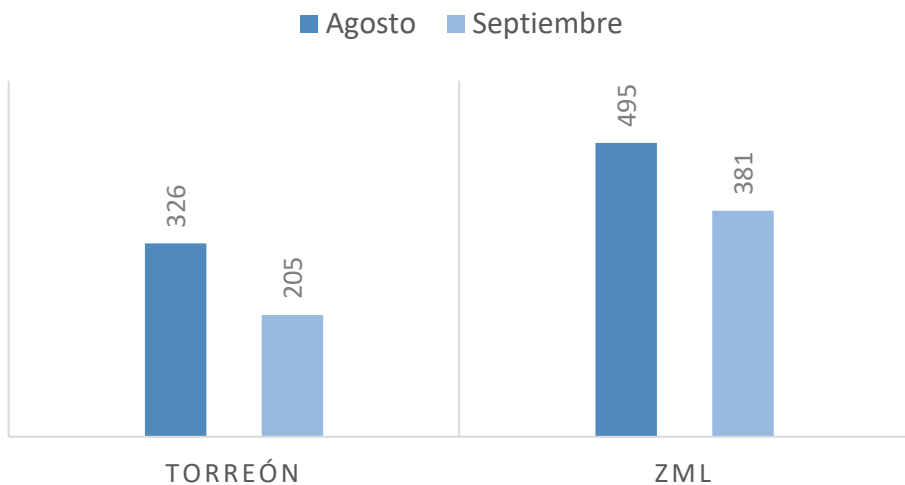


Fuente: Cifras de Incidencia Delictiva Municipal 2015 – septiembre 2024, SESNSP



Violencia familiar

COMPARATIVO DE INCIDENTES DE VIOLENCIA FAMILIAR



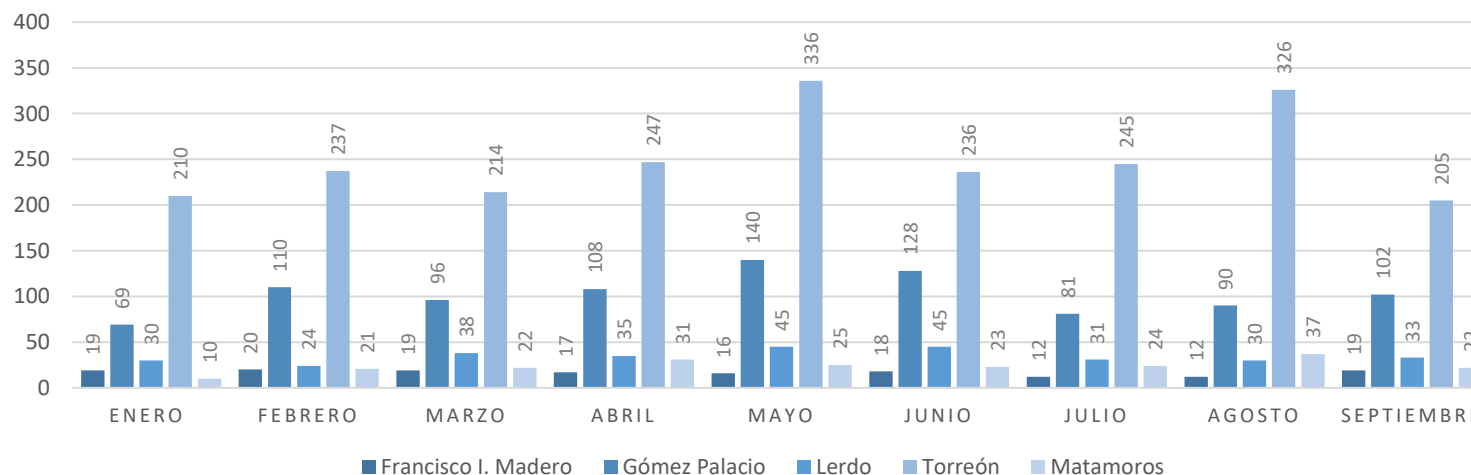
De acuerdo al Código Penal Federal, por violencia familiar se considera el uso de la fuerza física o moral, y la omisión que se ejerce en contra de un miembro de la familia por otro integrante de la misma contra sus integridades físicas, psíquicas o ambas, independientemente de que pueda producir o no lesiones.



- El numero de incidentes de violencia familiar en ZML para el mes de septiembre es de 381, lo que representa una disminución del 23% en comparación con el mes de agosto.
- De los primeros nueve meses del año, el mes de septiembre es segundo mes del año con menor numero de reportes de violencia familiar. En la ciudad de Torreón se muestra un descenso con respecto a los primeros ocho meses del año.



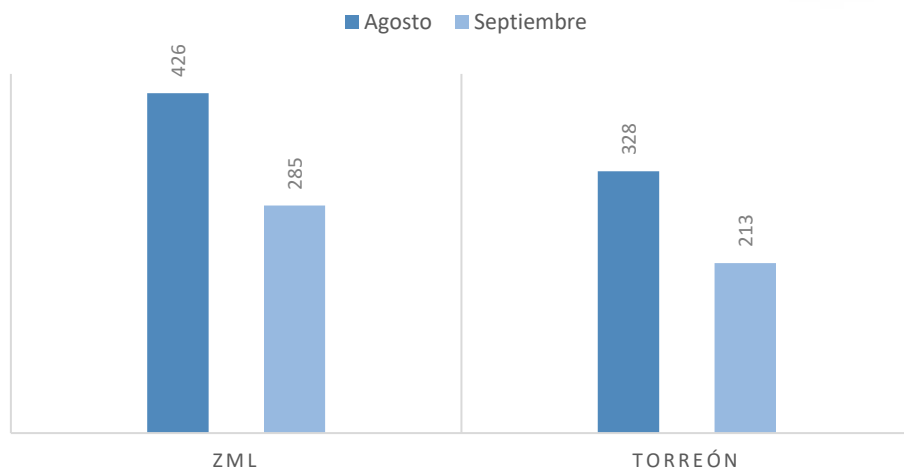
INCIDENTES DE VIOLENCIA FAMILIAR DURANTE EL 2024 - ZML





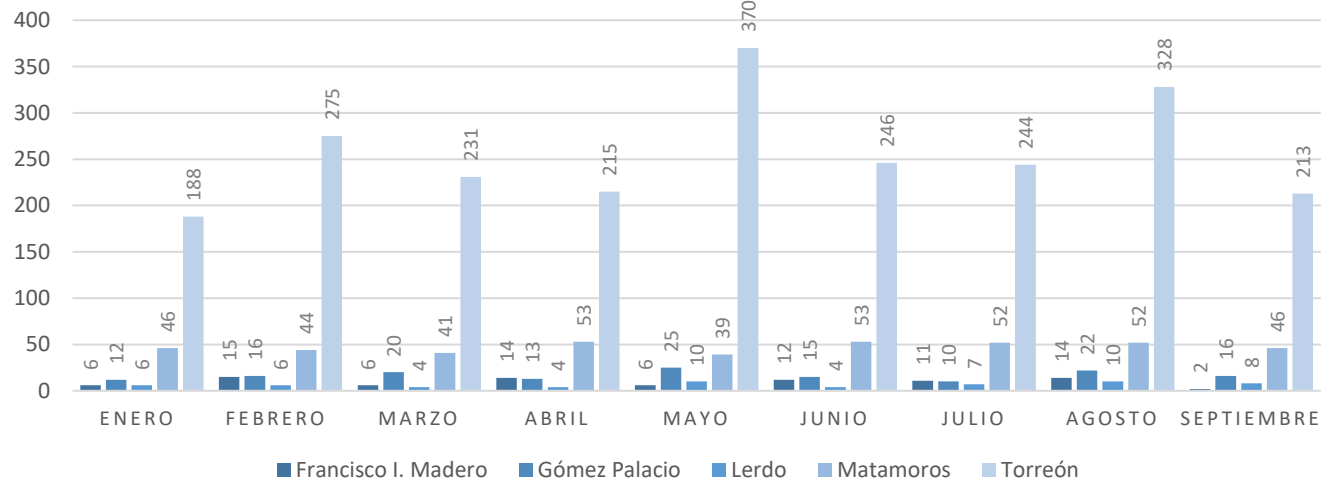
Amenazas

REPORTES DE AMENAZAS EN LA ZML



- El número de reportes de amenazas en ZML para el mes de septiembre es de 285, lo que representa una disminución del 33% en comparación con el mes de agosto.
- De los primeros nueve meses del año, el mes de septiembre ocupa el segundo lugar con el menor número de reportes de amenazas en la ZML.

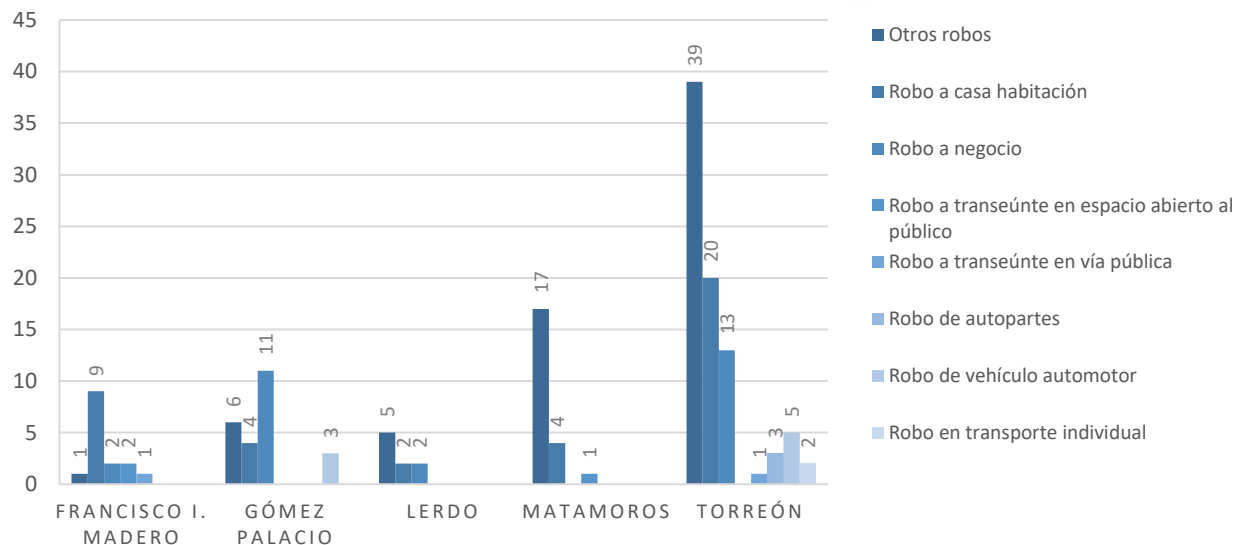
REPORTES DE AMENAZAS EN 2024 - ZML



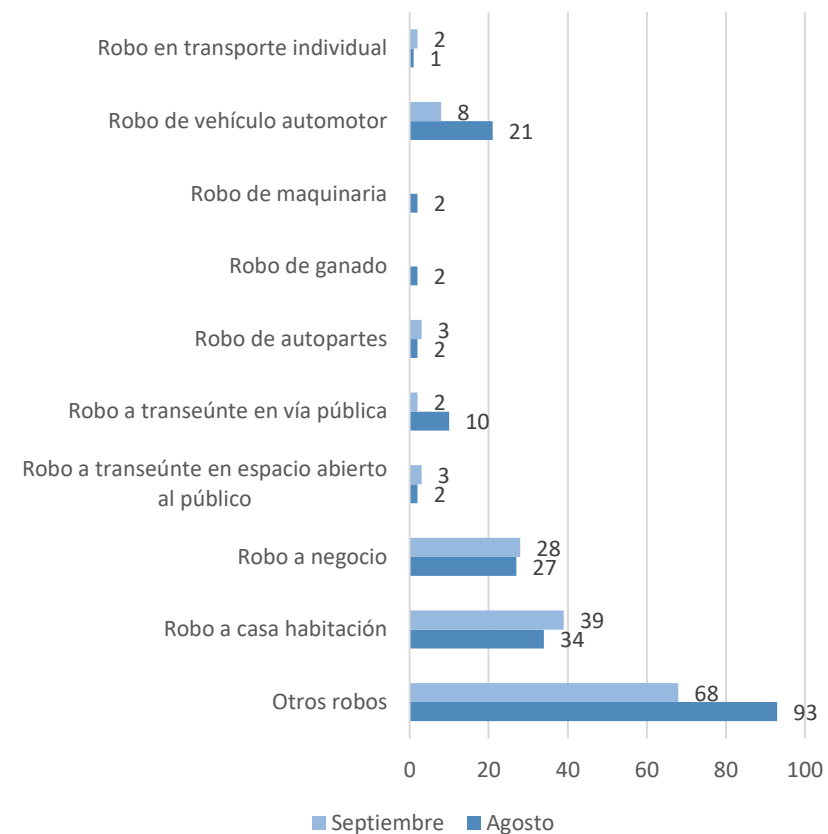


Robo

TIPO DE ROBOS EN LA ZML - SEPTIEMBRE

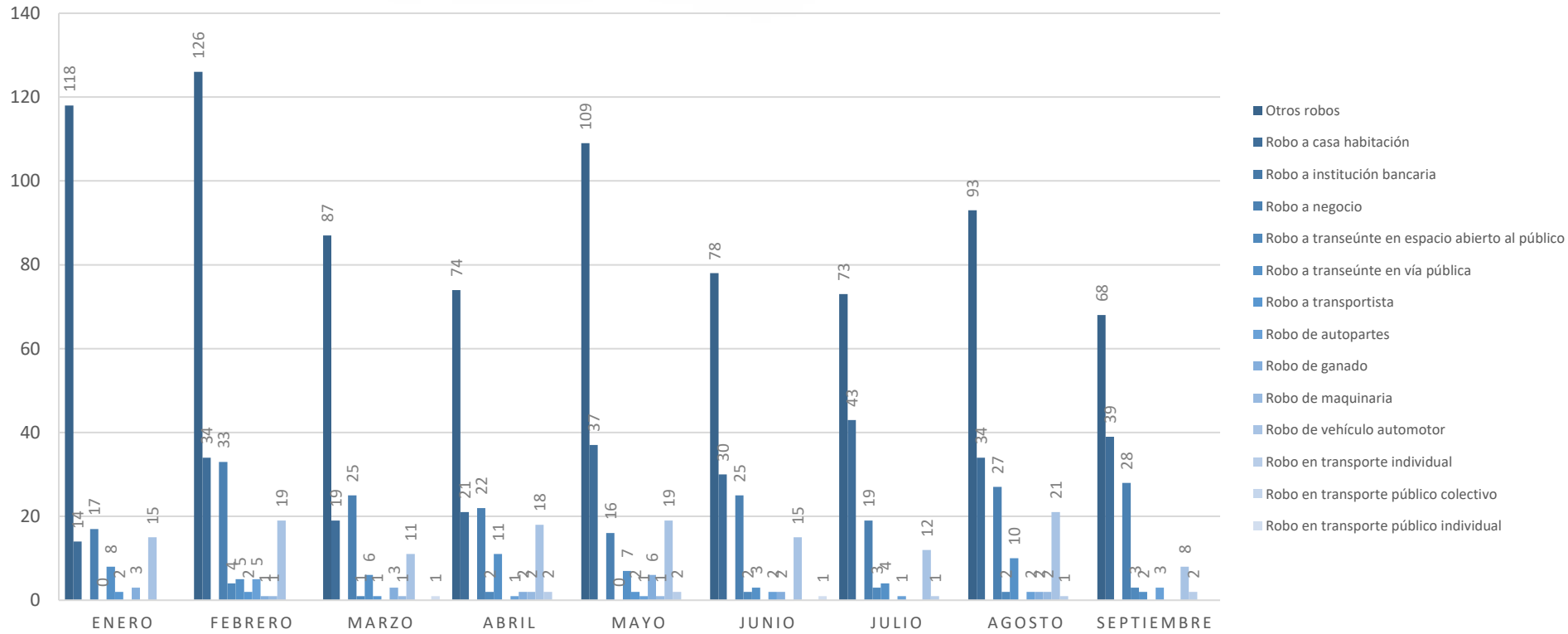


COMPARATIVO DE ROBOS EN LA ZML

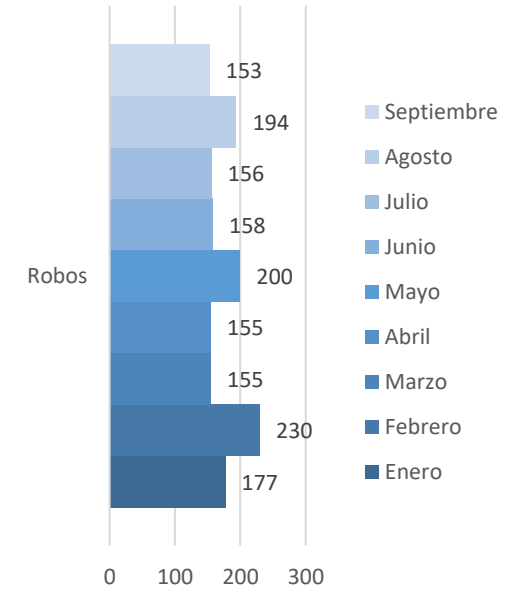


- El numero de robos reportados en la ZML es de 153, lo que representa un descenso del 33% con respecto al mes de agosto. En Torreón, el numero de robos disminuyó un 8% con respecto al mes de agosto.
- El tipo de robo mas reportado en la Zona Metropolitana de la Laguna, a parte de la clasificación de otro robo que ocupa el primer lugar con 93, es el robo a casa habitación con 34. Torreón es el municipio de la ZML con mayor numero de incidentes reportados.

REPORTES DE ROBOS EN LA ZML DURANTE EL 2024



Total de robos en 2024 en la ZML



- En los primeros nueve meses del año, septiembre es el mes con menos reportes de robo del año en la ZML (153).
- El tipo de robo predominante es el robo a casa habitación.

Fuente: Cifras de Incidencia Delictiva Municipal 2015 – septiembre 2024, SESNSP



Delitos sexuales

Definiciones



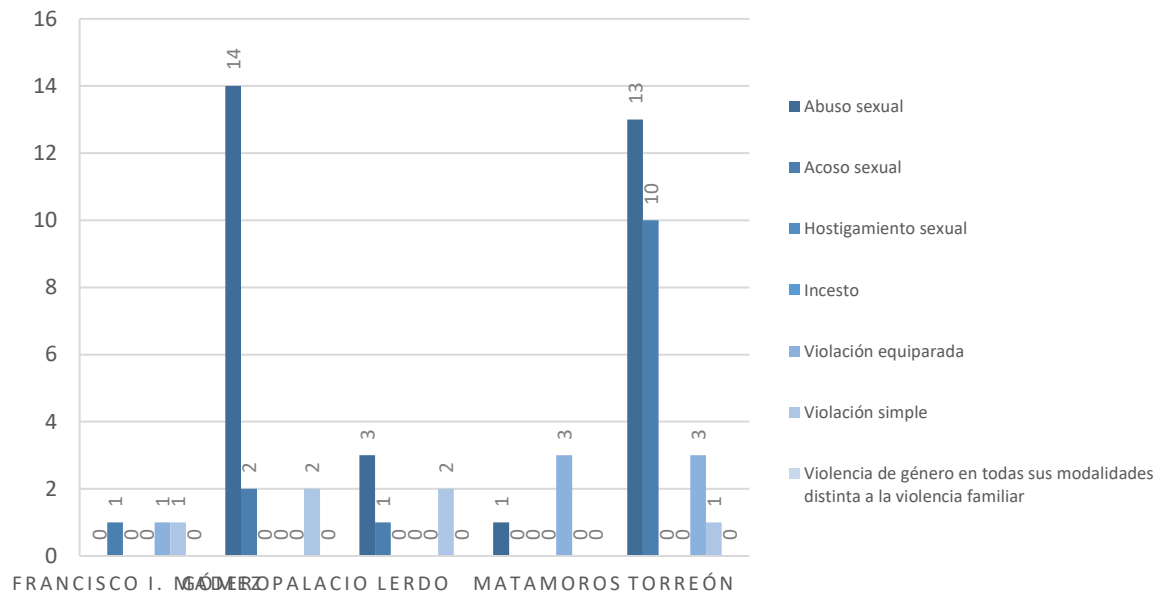
El **acoso sexual**, definido como la solicitud de favores sexuales para sí o para una tercera persona o realizar una conducta de naturaleza sexual indeseable para quien la recibe, ya sea de manera directa, a través de medios informáticos, audiovisuales, virtuales o de cualquier otra forma, que le cause un daño o sufrimiento psicológico, el cual lesione su dignidad, y coloque a la víctima en un estado de indefensión o de riesgo, independientemente de que se realice.

Respecto al delito de **violación**, éste se divide en dos tipos:

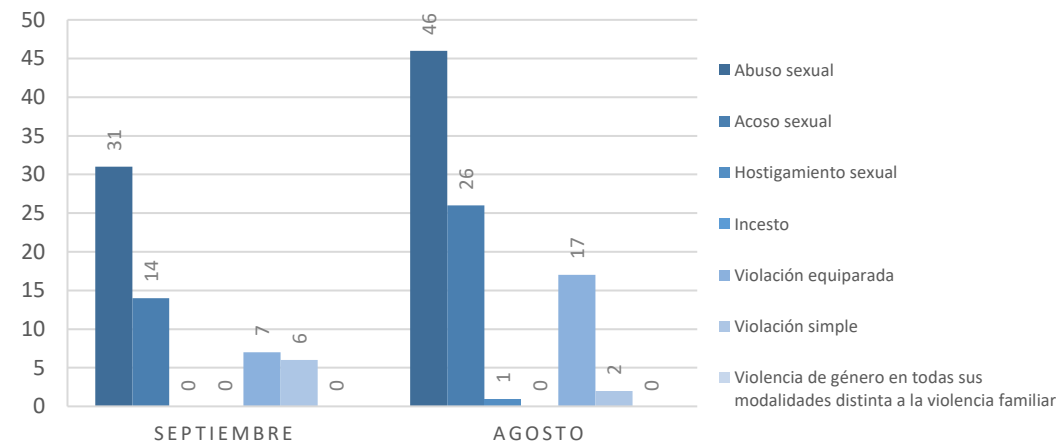
- ❖ **Violación simple:** Por medio de la violencia física, psicológica o moral tener cópula con una persona sin su voluntad, cualquiera que sea su sexo. Se entiende por cópula la introducción total o parcial del pene por vía vaginal, anal u oral, independientemente del sexo.
- ❖ **Violación equiparada:** Violación con personas sin capacidad para comprender la naturaleza de la relación sexual o de decidir de acuerdo a esa comprensión; o de resistir la conducta delictuosa. Así como con menores de 15 años.

El **acoso sexual**, definido como la solicitud de favores sexuales para sí o para una tercera persona o realizar una conducta de naturaleza sexual indeseable para quien la recibe, ya sea de manera directa, a través de medios informáticos, audiovisuales, virtuales o de cualquier otra forma, que le cause un daño o sufrimiento psicológico, el cual lesione su dignidad, y coloque a la víctima en un estado de indefensión o de riesgo, independientemente de que se realice.

TIPO Y NUMERO DE DELITOS SEXUAL REPORTADOS EN LA ZML - SEPTIEMBRE



COMPARATIVO DE DELITOS SEXUALES EN LA ZML



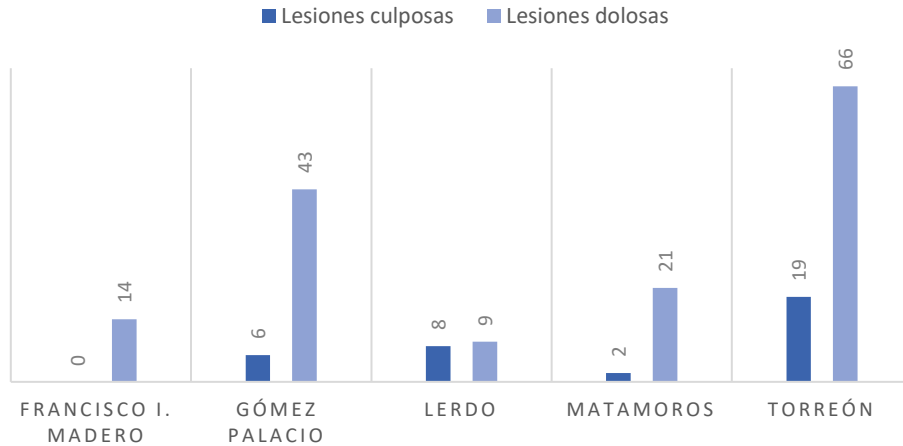
- Se clasifican 6 delitos sexuales: abuso sexual, acoso sexual, hostigamiento sexual, violación equiparada, violación simple y violencia de género en todas sus modalidades.
- En comparación, el delito de violación simple tuvo un aumento significativo de 6 casos en el mes de julio a 17 casos en la ZML, con 16 de ellos en la ciudad de Torreón. Así mismo, los delitos de acoso y abuso sexual registraron un aumento de casi el doble en comparación con el último mes.

Fuente: Cifras de Incidencia Delictiva Municipal 2015 – septiembre 2024, SESNSP



Lesiones

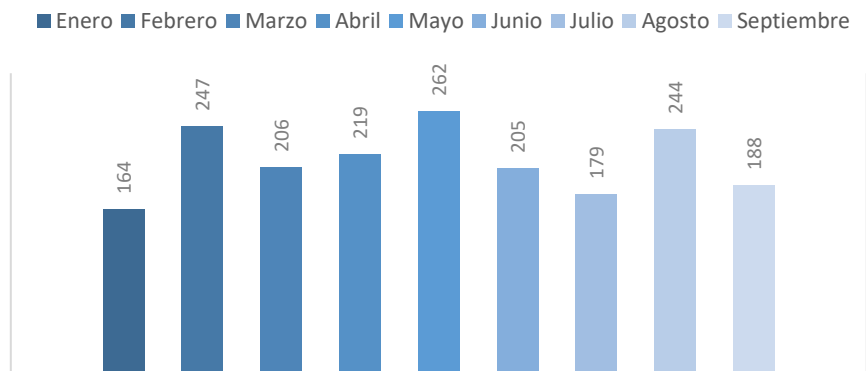
NUMERO DE LESIONES REPORTADAS EN LA ZML DURANTE SEPTIEMBRE



Definición:

Por lesiones se entiende toda alteración en la salud y cualquier otro daño que deje huella material en el cuerpo humano.

REPORTES DE LESIONES EN LA ZML DURANTE EL 2024



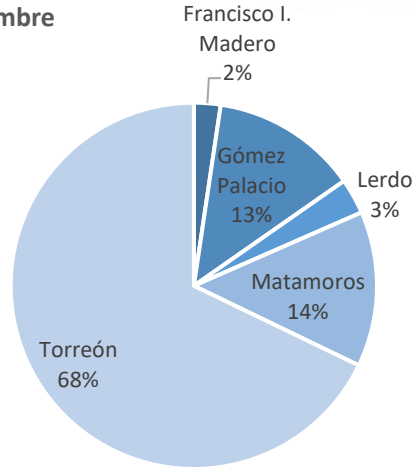
- En comparación con el mes de agosto, durante septiembre se observa una disminución del 23%, con 56 reportes menos.
- Del total de reportes por lesiones, 153 se clasifican como dolosas y 35 como culposas.
- De los primeros nueve meses del año, septiembre es el tercer mes con menos reportes registrados.

Fuente: Cifras de Incidencia Delictiva Municipal 2015 – septiembre 2024, SESNSP



Narcomenudeo

Reportes de narcomenudeo
Septiembre



Francisco I. Madero	6
Gómez Palacio	33
Lerdo	8
Matamoros	35
Torreón	173
Total general	255



Definición:

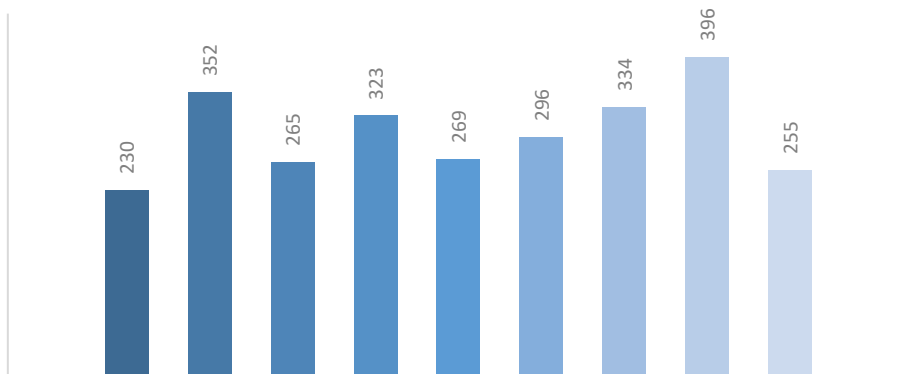
Se refiere a la posesión, comercio o suministro de narcóticos como la marihuana, la metanfetamina, el opio o la cocaína, por mencionar algunos.



- De los nueve meses transcurridos en el año, septiembre ocupa el segundo lugar en menos reportes de narcomenudeo en la ZML.
- Así mismo, de los nueve meses transcurridos, también se identifica septiembre como el segundo mes como menos reportes en la ciudad de Torreón.
- En comparación con el mes de agosto, se identifica una disminución del 35% en los reportes de narcomenudeo.

REPORTES DE NARCOMENUDEO EN 2024 EN LA ZML

■ Enero ■ Febrero ■ Marzo ■ Abril ■ Mayo ■ Junio ■ Julio ■ Agosto ■ Septiembre



Fuente: Cifras de Incidencia Delictiva Municipal 2015 – septiembre 2024, SESNSP



Resumen del mes

Resumen de septiembre

	Francisco I. Madero	Gómez Palacio	Lerdo	Matamoros	Torreón	ZML
Amenazas	2	16	8	46	213	285
Homicidio	0	3	3	1	5	12
Lesiones	14	49	17	23	85	188
Narcomenudeo	6	33	8	35	173	255
Robo	15	24	9	22	83	153
Violación equiparada	1	0	0	3	3	7
Violación simple	1	2	2	0	1	6
Violencia familiar	19	102	33	22	205	381

	Delitos totales septiembre	Delitos totales agosto
Francisco I. Madero	76	90
Gómez Palacio	295	307
Lerdo	103	102
Matamoros	184	283
Torreón	1072	1619
Total general	1730	2401

Resumen de agosto

	Francisco I. Madero	Gómez Palacio	Lerdo	Matamoros	Torreón	ZML
Amenazas	14	22	10	52	328	426
Homicidio	0	1	3	1	2	7
Lesiones	12	53	18	41	120	244
Narcomenudeo	8	24	6	72	286	396
Robo	19	42	8	35	90	194
Violación equiparada	0	0	0	1	16	17
Violación simple	0	2	0	0	0	2
Violencia familiar	12	90	30	37	326	495

- Los delitos con mas incidencia en la Zona Metropolitana de la Laguna son: amenazas, narcomenudeo, lesiones y violencia familiar.
- En todos los delitos listados, menos en violación simple y homicidios, se identifico una disminución en relación con el mes de agosto.
- El delito con mas incidencias en violencia familiar, seguido por amenazas y narcomenudeo.
- De los municipios listados, solo Lerdo reporto un aumento en el numero de delitos (de 102 a 103), en el resto se reporto una disminución respecto a agosto.

Fuente: Cifras de Incidencia Delictiva Municipal 2015 – septiembre 2024, SESNSP